



*Nayarit*  
NUESTRO ORGULLO Y COMPROMISO

INSTITUTO NAYARITA  
DE EDUCACIÓN  
PARA ADULTOS



# **INSTITUTO NAYARITA DE EDUCACIÓN PARA ADULTOS**

## **AVANCE DE GESTIÓN FINANCIERA**

**2DO TRIMESTRE**

**ABRIL – JUNIO 2022**

**JUNIO 2022**



INSTITUTO NAYARITA DE EDUCACIÓN PARA ADULTOS  
AVANCE DE GESTIÓN FINANCIERA  
2DO TRIMESTRE  
ABRIL – JUNIO 2022  
JUNIO 2022



# INSTITUTO NAYARITA DE EDUCACIÓN PARA ADULTOS NAYARIT

## Flujo Operacional

Del 01/abr./2022 al 30/jun./2022

Usr: SUPERVISOR

Rep: rptFlujoOperacional

Fecha y hora de Impresión | 08/jul./2022  
09:23 a. m.

DISPONIBILIDAD AL 1 DE ABRIL DE 2022		\$8,598,185.35
INGRESOS Y OTROS BENEFICIOS		
PRODUCTOS	\$22,131.89	
APROVECHAMIENTOS	\$5.63	
PARTICIPACIONES, APORTACIONES, CONVENIOS, INCENTIVOS DERIVADOS DE LA COLABORACIÓN	\$14,599,191.00	
OTROS INGRESOS Y BENEFICIOS VARIOS	\$1.07	
TOTAL INGRESOS Y OTROS BENEFICIOS		\$14,621,329.59
		\$23,219,514.94
GASTOS Y OTRAS PERDIDAS		
SERVICIOS PERSONALES	\$8,944,514.51	
MATERIALES Y SUMINISTROS	\$809,285.42	
SERVICIOS GENERALES	\$2,391,366.59	
SUBSIDIOS Y SUBVENCIONES	\$2,697,089.00	
OTROS GASTOS	\$0.41	
		\$14,842,255.93
DISPONIBILIDAD AL 30 DE JUNIO DE 2022		\$8,377,259.01
INTEGRACIÓN DE DISPONIBILIDAD AL 30 DE JUNIO DE 2022		
CUENTAS DE BALANCE DEUDORA		
BANCOS/TESORERÍA	\$9,036,403.49	
DEUDORES DIVERSOS POR COBRAR A CORTO PLAZO	\$96,405.23	
PARTICIPACIONES Y APORTACIONES DE CAPITAL	\$24.00	
MOBILIARIO Y EQUIPO DE ADMINISTRACIÓN	\$1,865,731.41	
MOBILIARIO Y EQUIPO EDUCACIONAL Y RECREATIVO	\$619,666.06	
VEHÍCULOS Y EQUIPO DE TRANSPORTE	\$8,066,236.80	
MAQUINARIA, OTROS EQUIPOS Y HERRAMIENTAS	\$167,624.73	
		\$19,852,091.72
CUENTAS DE BALANCE ACREADORAS		
PROVEEDORES POR PAGAR A CORTO PLAZO	\$16,605.69	
RETENCIONES Y CONTRIBUCIONES POR PAGAR A CORTO PLAZO	\$760,124.18	
OTRAS CUENTAS POR PAGAR A CORTO PLAZO	\$66,630.72	
APORTACIONES	\$10,629,284.98	
RESULTADOS DE EJERCICIOS ANTERIORES	\$2,187.14	
		\$11,474,832.71
		\$8,377,259.01

\_\_\_\_\_  
MTRO. DAVID AGUILAR ESTRADA  
DIRECTOR GENERAL

\_\_\_\_\_  
DRA. MELISSA MALDONADO GUERRERO  
JEFA DEL DPTO. DE PLANEACIÓN

\_\_\_\_\_  
L.A. SUSANA GABRIELA DOMÍNGUEZ CASTRO

JEFA DEL DPTO. DE ADMINISTRACIÓN

\_\_\_\_\_  
L.C. YOLANDA CARRILLO AVALOS

JEFA DE OFIC. DE RECURSOS FINANCIEROS

**GOBIERNO DEL ESTADO DE NAYARIT**  
**PRESUPUESTO DE EGRESOS DEL ESTADO DE NAYARIT 2022**  
**PRESUPUESTO BASADO EN RESULTADOS**  
**MATRIZ DE INDICADORES PARA RESULTADOS (MIR) 2022**  
**REPORTE DE AVANCE DE METAS DE LOS INDICADORES**

Periodo que se reporta: Segundo Trimestre

<b>DEPENDENCIA:</b>	<b>INSTITUTO NAYARITA DE EDUCACIÓN PARA ADULTOS</b>													<b>MIR (INEA) - 1</b>				<b>DESGLOSE DE MONTO ASIGNADO AL PROGRAMA PRESUPUESTAL</b>								<b>CRITERIO DE DEFINICIÓN DEL MONTO ASIGNADO (Marque con X)</b>		<b>MONTO EJERCIDO AL TRIMESTRE QUE SE REPORTA</b>				<b>NOTA COMPLEMENTARIA (Respecto a los montos)</b>					
<b>PED 2021-2027</b>																		<b>(INEA)</b>																			
<b>E. REC.</b>	<b>E. GEN.</b>			<b>CLAVE FIN</b>	<b>FUNC. FUN</b>	<b>FUNC. SF</b>	<b>FUNC. M</b>	<b>PP</b>	<b>NOMBRE DEL PROGRAMA PRESUPUESTARIO (PP)</b>								<b>PP Principal</b>	<b>PP Indirecto</b>	<b>Gasto Comente</b>	<b>Gasto Inversa</b>	<b>MONTO DEL PP AUTORIZADO EN EL PRESUPUESTO DE EGRESOS</b>	<b>MONTO ASIGNADO DEL PP A LA DEPENDENCIA</b>	<b>MONTO ASIGNADO A LA MIR</b>	<b>REAL</b>	<b>ESTIMADO</b>	<b>1er. Trimestre</b>	<b>2do. Trimestre</b>	<b>3er. Trimestre</b>	<b>4to. Trimestre</b>	<b>Es el monto ejercido real en capítulo 1,000, 2,000, 3,000 y 4,000.</b>							
ER2	ER2-5			02	05	05	I	085	Fortalecimiento a la Educación de los Adultos (FAETA)								X		X		66,096,194	66,096,194	66,096,194			10,202,159	25,044,410										
<b>Nombre de Beneficiarios (Población objetivo):</b>																		<b>Núm. de Benef.:</b>	6270		<b>Montos de Otras Fuentes de Financiamiento:</b>						0										

Resumen Narrativo	Nombre del Indicador	Definición	Fórmula	Unidad de Medida / Frecuencia	Tipo de Indicador / Dimensión a medir	Sentido Ideal del Indicador	Supuestos	Línea Base		Variables de la fórmula	Metas		1er. Trimestre		2do. Trimestre		3er. Trimestre		4to. Trimestre		Justificación de Resultados		
								Año de la Línea base	Línea Base		Datos de las variables	Resultado	Datos de las variables	Resultado	Datos de las variables	Resultado	Datos de las variables	Resultado	Datos de las variables	Resultado	Análisis Inicial e Interpretación de Resultados	Fuente de Información del Indicador	
Nivel: Fin																							
Contribuir al bienestar social e igualdad mediante la prestación de servicios educativos, a población de 15 años y más, destinados a reducir el rezago educativo	Tasa de variación anual de la población de 15 años o más en condición de rezago educativo.	Se mide el cambio de la población de 15 años o más que no sabe leer ni escribir o que no ha cursado o concluido la educación primaria y/o educación secundaria, respecto al año anterior.	$\frac{\text{Población de 15 años o más en situación de rezago educativo en } t - \text{Población de 15 años o más en situación de rezago educativo en } (t - 1)}{\text{Población de 15 años o más en } (t - 1)} \cdot 100$	Variación Porcentual Anual	Estratégico Eficacia	Descendente	La tasa de deserción escolar de educación primaria y educación secundaria se mantiene constante, y en medida de que esta población no se reincorpore a la educación escolarizada antes de cumplir 15 años, formará parte de la población en situación de rezago educativo.	Población De 15 Años O Más En Situación De Rezago Educativo En T Menos Uno	2021	-0.28	Población De 15 Años O Más En Situación De Rezago Educativo En T Menos Uno	259,360.00	0	262,672.00	0	-1.26							Información estimada con base en el Censo de Población y vivienda 2020, INEGI; Proyecciones de Población 2016-2050 (septiembre 2018), CONAPO, ajustadas con base en el Censo 2020; Estadísticas del Sistema Educativo Nacional (septiembre 2021), SEP; logros del INEA, 2020; Estadísticas del Sistema Educativo Nacional (septiembre 2021), SEP; logros del INEA.


Nivel: Propósito																							
La población de 15 años y más en condición de rezago educativo supera esta situación.	Porcentaje de población de 15 años y más en condición de rezago educativo que concluye la etapa de alfabetización.	Mide el porcentaje de población que logra ser Alfabetizada de 15 años y más con respecto de la población analfabeta de 15 años y más en el periodo	$\frac{\text{Población de 15 años y más que concluyó el nivel Primario en } t - \text{Población de 15 años y más Sin Primario en } t}{\text{Población de 15 años y más Sin Primario en } (t - 1)} \cdot 100$	Porcentaje Anual	Estratégico Eficacia	Ascendente	Los usuarios de los servicios educativos que superan su condición de rezago educativo adquieren las herramientas necesarias para mejorar su calidad de vida.	Población De 15 Años Y Más Que Fue Alfabetizada En T Menos Uno	2021	1.05	Población De 15 Años Y Más Que Concluyó El Nivel Primario En T Menos Uno	770.00	39,608.00	1.94									Anuncio programático presupuestal 2022 de la Dirección de Prospectiva, Acreditación y Evaluación INEA Nacional. Información estimada con base en el Censo de Población y vivienda 2020, INEGI; Proyecciones de Población 2016-2050 (septiembre 2018), CONAPO, ajustadas con base en el Censo 2020; Estadísticas del Sistema Educativo Nacional (septiembre 2021), SEP; logros del INEA. Las cifras están sujetas a modificación cada vez que exista un nuevo Censo, Censo o Encuesta Inter censal, nueva estimación y/o proyección de población del CONAPO o cambio en la metodología del cálculo del rezago educativo.

La población de 15 años y más en condición de rezago educativo supera esta situación.	Porcentaje de población de 15 años y más en condición de rezago educativo que concluye el nivel de primaria.	Mide el porcentaje de población de 15 años y más que concluyó el nivel de Primaria con respecto de la población de 15 años y más Sin Primaria en el periodo	$\frac{\text{Población de 15 años y más que concluyó el nivel Primaria en } t - \text{Población de 15 años y más Sin Primaria en } (t - 1)}{\text{Población de 15 años y más Sin Primaria en } (t - 1)} \cdot 100$	Porcentaje Anual	Estratégico Eficacia	Ascendente	Los usuarios de los servicios educativos que superan su condición de rezago educativo adquieren las herramientas necesarias para mejorar su calidad de vida.	Población De 15 Años Y Más Que Concluyó El Nivel Primario En T Menos Uno	2021	0.82	Población De 15 Años Y Más Sin Primaria En T Menos Uno	2,150.00	88,612.00	2.43									Información estimada con base en el Censo de Población y vivienda 2020, INEGI; Proyecciones de Población 2016-2050 (septiembre 2018), CONAPO, ajustadas con base en el Censo 2020; Estadísticas del Sistema Educativo Nacional (septiembre 2021), SEP; logros del INEA. Las cifras están sujetas a modificación cada vez que exista un nuevo Censo, Censo o Encuesta Inter censal, nueva estimación y/o proyección de población del CONAPO o cambio en la metodología del cálculo del rezago educativo.
---	--	---	--	------------------	----------------------	------------	--	--	------	------	--	----------	-----------	------	--	--	--	--	--	--	--	--	---

*[Firma manuscrita]*


Resumen Narrativo	Nombre del Indicador	Definición	Fórmula	Unidad de Medida / Frecuencia	Tipo de Indicador / Dimensión a medir	Sentido Ideal del Indicador	Supuestos	Línea Base		Variables de la fórmula	Metas		1er. Trimestre		2do. Trimestre		3er. Trimestre		4to. Trimestre		Justificación de Resultados		
								Año de la Línea Base	Línea Base		Datos de las variables	Resultado	Datos de las variables	Resultado	Datos de las variables	Resultado	Datos de las variables	Resultado	Datos de las variables	Resultado	Análisis Inicial e Interpretación de Resultados	Fuente de Información del Indicador	
										Población De 15 Años Y Más Que Concluyó El Nivel Primaria En T Población De 15 Años Y Más Sin Primaria En T Menos Uno	2,150.00 88,612.00											Evaluación INEA Nacional. Información estimada con base en el Censo de Población y vivienda 2020, INEGI; Proyecciones de Población 2016-2050 (septiembre 2018), CONAPO, ajustadas con base en el Censo 2020; Estadística del Sistema Educativo Nacional (septiembre 2021), SEP; logros del INEA.	
La población de 16 años y más en condición de rezago educativo supera esta situación.	Porcentaje de población de 16 años y más en condición de rezago educativo que concluye el nivel de secundaria.	Mide el porcentaje de población de 16 años y más que concluyó el nivel de Secundaria con respecto de la población de 15 años y más sin secundaria en el período.	$(\text{Población de 15 años y más que concluyó el nivel Secundaria en T} / \text{Población de 15 años y más sin Secundaria en T} \times 100)$			Ascendente	Los usuarios de los servicios educativos que superan su condición de rezago educativo adquieren las herramientas necesarias para mejorar su calidad de vida.	2021	1.32	Población De 15 Años Y Más Que Concluyó El Nivel Secundaria En T Población De 15 Años Y Más Sin Secundaria En T Menos 1	3,350.00 134,452.0 0											Información estimada con base en el Censo de Población y vivienda 2020, INEGI; Proyecciones de Población 2016-2050 (septiembre 2018), CONAPO, ajustadas con base en el Censo 2020; Estadística del Sistema Educativo Nacional (septiembre 2021), SEP; logros del INEA. Las cifras están sujetas a modificación cada vez que exista un nuevo Censo, Censo o Encuesta Intercensal, nueva estimación y/o proyección de población del CONAPO o cambios en la metodología del cálculo del rezago educativo.	
				Porcentaje Anual	Estratégico Calidad	Ascendente					2.49											Evaluación INEA Nacional. Información estimada con base en el Censo de Población y vivienda 2020, INEGI; Proyecciones de Población 2016-2050 (septiembre 2018), CONAPO, ajustadas con base en el Censo 2020; Estadística del Sistema Educativo Nacional (septiembre 2021), SEP; logros del INEA.	
Nivel: Componente																							
Niveles de educación para adultos por módulos a través de la vinculación con distintas Unidades Operativas del INEA, concluidos.	Porcentaje de usuarios que concluyen niveles intermedio y avanzado del MEVyT vinculados a Plazas Comunitarias de atención educativa y servicios integrales.	Mide la conclusión de los niveles intermedio (primaria) y avanzado (secundaria) de los usuarios del MEVyT que están vinculados a Plazas Comunitarias de Atención Educativa y Servicios Integrales. La conclusión de nivel a través del uso de unidades operativas implica que el usuario hizo uso de los bienes y servicios que ofrece el INEA.	$(\text{Usuarios que concluyen nivel intermedio y avanzado del MEVyT y están vinculados a plazas comunitarias de atención educativa y servicios integrales en el período T} / \text{Total usuarios que concluyen algún nivel del MEVyT en el período T}) \times 100$	Porcentaje Trimestral	Estratégico Eficacia	Ascendente	Los usuarios aprovechan los diferentes espacios físicos educativos ofrecidos por los IEEA.	2021	48.92	Usuarios Que Concluyen Nivel Intermedio Y Avanzado Del Mevyt Están Vinculados A Plazas Comunitarias De Atención Educativa Y Servicios Integrales En El Período T Total Usuarios Que Concluyen Algún Nivel Del Mevyt En El Período T	380.00 6.91 5,500.00	227.00 29.71 764.00				504.00						Es en función a proyecciones trimestrales, teniendo como base la meta de nivel primaria y secundaria del Anuncio programático presupuestal 2022 de la Dirección de Prospectiva, Acreditación y Evaluación de INEA Nacional. Derivado de un óptimo trabajo por parte cumplimiento a la meta trimestral, se pudieron obtener los logros reflejados.	<a href="http://may.sasa.inea.gob.mx">http://may.sasa.inea.gob.mx</a> y/o Sistema Nacional INEA Números
Niveles de educación para adultos por módulos en las vertientes 10-14 años; Ciegos o Débiles Visuales; Indígena Bilingüe, concluidos.	Porcentaje de usuarios que concluyen nivel educativo del grupo en condición de vulnerabilidad de atención en el Modelo Educación para la Vida y el Trabajo (MEVyT).	Determina la proporción de los educandos que concluyen nivel en el MEVyT, vertiente atención a jóvenes 10-14 en Primaria, MEVyT para Ciegos o Débiles Visuales, así como los educandos que concluyen nivel en la población indígena de su vertiente Indígena Bilingüe (MIB) e Indígena Bilingüe Urbano (MIBU) en Alfabetización, Primaria y/o Secundaria, con respecto al total de atención de estas poblaciones. Para INEA estas poblaciones atendidas son consideradas grupos en condición de vulnerabilidad.	$(\text{Total de educandos que concluyen nivel en la vertiente Jóvenes Diez Catorce en Primaria} + \text{Total de educandos que concluyen nivel en la vertiente MEVyT para Ciegos o Débiles Visuales} + \text{Total de educandos que concluyen nivel en la Población indígena MIB y MIBU en Alfabetización, Primaria y/o Secundaria}) / (\text{Total de educandos atendidos en el MEVyT en la vertiente Jóvenes diez catorce en Primaria} + \text{Total de educandos atendidos en el nivel en la vertiente MEVyT para Ciegos o Débiles Visuales} + \text{Total de educandos atendidos en la Población indígena MIB y MIBU en Alfabetización, Primaria y/o Secundaria}) \times 100$	Porcentaje Trimestral	Estratégico Eficacia	Ascendente	La demanda de servicios por parte de los jóvenes entre 10 y 14 años, para ciegos o débiles visuales, así como la población indígena mantienen un interés por continuar con sus estudios.	2021	17.78	Total De Educandos Que Concluyen Nivel En La Vertiente Jóvenes Diez Catorce En Primaria Total De Educandos Que Concluyen Nivel En La Vertiente Mevyt Para Ciegos O Débiles Visuales Total De Educandos Que Concluyen Nivel En La Población Indígena Mib Y Mibu En Alfabetización, Primaria Y_O Secundaria Total De Educandos Atendidos En El Mevyt En Vertiente Jóvenes Diez Catorce En Primaria Total De Educandos Atendidos En El Nivel En La Vertiente Mevyt Para Ciegos O Débiles Visuales	161.00 99.00 22.00 490.00 39.00	37.00 0.00 2.00 526.00 0.00			98.00						Es en función a proyecciones trimestrales, teniendo como base la meta de nivel primaria y secundaria del Anuncio programático presupuestal 2022 de la Dirección de Prospectiva, Acreditación y Evaluación de INEA Nacional. Derivado de un óptimo trabajo para darle cumplimiento a la meta trimestral, se pudieron obtener los logros reflejados.	<a href="http://may.sasa.inea.gob.mx">http://may.sasa.inea.gob.mx</a> y/o Sistema Nacional Institucional INEA Números.	

Resumen Narrativo	Nombre del Indicador	Definición	Fórmula	Unidad de Medida / Frecuencia	Tipo de Indicador / Dimensión a medir	Sentido Ideal del Indicador	Supuestos	Línea Base		Variables de la fórmula	Metas		1er. Trimestre	2do. Trimestre	3er. Trimestre	4to. Trimestre	Justificación de Resultados			
								Año de la Línea Base	Línea Base		Datos de las variables	Resultado	Datos de las variables	Resultado	Datos de las variables	Resultado	Datos de las variables	Resultado	Análisis Inicial e Interpretación de Resultados	Fuente de Información del Indicador
Total De Educandos Atendidos En La Población Indígena Mib Y Mibu En Alfabetización, Primaria Y_O Secundaria											220.00	311.00	307.00							
Niveles de educación para adultos por módulos en la vertiente Hispanohablante, concluidos.	Porcentaje de usuarios hispanohablantes de 15 años y más que concluyen nivel en Alfabetización y/o Primaria y/o Secundaria en el Modelo de Educación para la Vida y el Trabajo.	Determina la proporción de usuarios, que con el MEVYT vertiente hispanohablante concluyen nivel Inicial, primaria y secundaria respecto al total de atendidos con dicha vertiente. (Usuarios atendidos en el nivel de Alfabetización, Primaria y_o Secundaria con la vertiente Hispanohablante del Modelo Educación para la Vida y el Trabajo MEVYT en el periodo I) / (Usuarios que concluyen nivel de Alfabetización, Primaria y_o Secundaria con la vertiente Hispanohablante del Modelo Educación para la Vida y el Trabajo MEVYT en el periodo I) * 100	{(Usuarios que concluyen nivel de Alfabetización, Primaria y_o Secundaria con la vertiente Hispanohablante del Modelo Educación para la Vida y el Trabajo MEVYT en el periodo I) / (Usuarios que concluyen nivel de Alfabetización, Primaria y_o Secundaria con la vertiente Hispanohablante del Modelo Educación para la Vida y el Trabajo MEVYT en el periodo I)} * 100	Porcentaje	Estratégico	Ascendente	La demanda de servicios por usuarios de hispanohablantes de 15 años o más permanece constante.	2021	45.38	Usuarios Que Concluyen Nivel De Alfabetización, Primaria Y_O Secundaria Con La Vertiente Hispanohablante Del Modelo Educación Para La Vida Y El Trabajo Mevyt En El Periodo T	6,171.00	860.00	2,040.00				Las metas de UCN's y de Atención en la vertiente hispanohablante se determinan con base en el Anuncio programático presupuestal 2022 de la Dirección de Prospectiva, Acreditación y Evaluación de INEA Nacional. Las metas de UCN's se reflejan de manera acumulada durante los trimestres, a diferencia de la meta de usuarios atendidos que es anual. Derivado de un optimo trabajo por darle cumplimiento a la meta trimestral, se pudieron obtener los logros reflejados.		http://may.sesa.in ea.gob.mx y/o Sistema Nacional Institucional INEA Números.	
Nivel: Actividad											10,800.00	56.67	6,664.00	12.91	6,591.00	30.95				
Vinculación de Módulos en el Sistema Automatizado de Seguimiento y Acreditación (SASA).	Razón de módulos vinculados en el Modelo Educación para la Vida y el Trabajo (MEVYT).	Cuantifica la relación de módulo(s) entregado(s) al educando que está siendo atendido en el Modelo de Educación para la Vida y el Trabajo (MEVYT).	(Educativos activos en el MEVYT con algún módulo vinculado en el periodo I) / (Educativos activos en el MEVYT en el periodo I)	Razón	Gestión	Ascendente	La demanda de servicios por usuarios de hispanohablantes de 15 años o más permanece constante.	2021	0.70	Educativos Activos En El Mevyt Con Algún Módulo Vinculado En El Periodo T	5,235.00	5,120.00	4,935.00				Índice de Vinculación de módulos por Coordinación de Zona			
											7,897.00	6,816.00	6,879.00				Las metas son parciales para cada trimestre, no se acumulan, se definen en base al ejercicio anterior, sobre el índice de Vinculación de módulos por Coordinación de Zona. Derivado de un optimo trabajo para darle cumplimiento a la meta trimestral, se pudieron obtener los logros reflejados.		proporcionado por la Sub Dirección de Información y Estadística, Dirección de Prospectiva, Acreditación y Evaluación de INEA Nacional.	
Vinculación de Módulos en el Sistema Automatizado de Seguimiento y Acreditación (SASA)	Porcentaje de módulos en línea o digitales vinculados en el trimestre.	Se muestra el número de módulos en línea o digitales vinculados por cada 100 módulos vinculados en el trimestre.	((Total de módulos en línea o digitales entregados en el periodo I) / Total de módulos vinculados en el periodo I) * 100	Porcentaje	Gestión	Ascendente	Los usuarios aprenden satisfactoriamente los conocimientos contenidos de los módulos	2021	4.46	Total De Módulos En Línea O Digitales Vinculados En El Periodo T	780.00	99.00	222.00				Índice de Vinculación de módulos por Coordinación de Zona			
											24,694.00	7,526.00	24,111.00				Las metas son definidas por el área de Servicios Educativos, evaluadas por INEA Nacional. No se atendió a los educandos programados en el trimestre derivado de que el día 9 de mayo se cerró la plataforma de MEVYT en línea para nuevas vinculaciones, por lo cual, solo se atendió a educandos que ya se encontraban vinculados a la plataforma.		proporcionado por la Sub Dirección de Información y Estadística, Dirección de Prospectiva, Acreditación y Evaluación de INEA Nacional.	
Formación continua de asesores educativos.	Porcentaje de asesores con más de un año de permanencia con formación continua acumulados al cierre del trimestre.	Mide cuántos de los asesores con más de un año de servicio reciben formación continua con más de un año de servicio en I / Total de asesores con más de un año de servicio en I * 100	(Asesores que tienen más de un año de servicio que reciben formación continua en I) / Total de asesores con más de un año de servicio en I * 100	Porcentaje	Gestión	Ascendente	Los niveles de deserción de asesores son bajos. Los asesores cuentan con habilidades pedagógicas necesarias para atender a las personas en condición de rezago educativo y actualizan su formación para brindar un mejor servicio educativo.	2021	100.00	Asesores Que Tienen Más De Un Año De Servicio Que Reciben Formación Continua En T	30.00	151.00	170.00				Las metas son definidas por el área de Servicios Educativos, proporcionadas por la Dirección Académica de INEA Nacional, se plasman de manera parcial trimestralmente, no se acumulan. Derivado de un esfuerzo en el trabajo para capacitar a los asesores, se pudieron obtener los logros reflejados.		http://may.sesa.in ea.gob.mx y/o www.formacion.in ea.gob.mx.	
											341.00	8.80	341.00	44.28	338.00	50.30				
Aplicación de exámenes del Modelo de Educación para la Vida y el Trabajo (MEVYT).	Porcentaje de exámenes en línea aplicados del MEVYT	Mide la proporción de exámenes aplicados en línea en el trimestre con respecto al total de exámenes aplicados en el trimestre sin importar el formato.	((Total de exámenes en línea del MEVYT aplicados en el periodo I) / Total de exámenes aplicados en cualquier formato del MEVYT en el periodo I) * 100	Porcentaje	Gestión	Ascendente	Los usuarios buscan la validación de los conocimientos adquiridos, ya sea a través de los módulos o por experiencia previa.	2021	28.42	Total De Exámenes En Línea Del Mevyt Aplicados En El Periodo T	6,013.00	1,789.00	4,390.00				Las metas se proyectan en base al Anuncio programático presupuestal 2022 de la Dirección de Prospectiva, Acreditación y Evaluación de INEA Nacional. Derivado de un optimo trabajo por darle cumplimiento a la meta trimestral, se pudieron obtener los logros reflejados.		http://may.sesa.in ea.gob.mx y/o www.siga.inea.gob.mx.	
											25,628.00	23.46	7,757.00	23.06	20,402.00	21.52				
Aplicación de exámenes del Modelo de Educación para la Vida y el Trabajo (MEVYT).	Porcentaje de exámenes impresos aplicados del MEVYT	Mide la proporción de exámenes impresos aplicados en el trimestre con respecto al total de exámenes aplicados en el trimestre.	((Total de exámenes impresos del MEVYT aplicados en el periodo I) / Total de exámenes aplicados en cualquier formato del MEVYT en el periodo I) * 100	Porcentaje	Gestión	Descendente	Los usuarios buscan la validación de los conocimientos adquiridos, ya sea a través de los módulos o por experiencia previa.	2021	71.58	Total De Exámenes Impresos Del Mevyt Aplicados En El Periodo T	10,615.00	5,968.00	16,012.00				Se realiza un análisis de la atención de los educandos para así realizar la impresión y aplicación de exámenes impresos del periodo. Derivado de un optimo trabajo para darle cumplimiento a la meta trimestral, se pudieron obtener los logros reflejados.		http://may.sesa.in ea.gob.mx.	
											25,628.00	76.54	7,757.00	76.94	20,402.00	78.48				



MTRC. DAVID AGUILAR ESTRADA

DIRECTOR GENERAL DEL INSTITUTO NAYARITA DE EDUCACION PARA ADULTOS




INSTITUTO NAYARITA DE EDUCACION PARA ADULTOS  
DIRECCIÓN GENERAL



MTRC. DAVID AGUILAR ESTRADA

DIRECTOR GENERAL DEL INSTITUTO NAYARITA DE EDUCACION PARA ADULTOS



INSTITUTO NAYARITA DE EDUCACION PARA ADULTOS  
DEPARTAMENTO DE PLANEACION Y SEGUIMIENTO OPERATIVO



LIC. MELISSA MALDONADO GUERRERO


JEFA DEL DEPARTAMENTO DE PLANEACION Y SEGUIMIENTO OPERATIVO

## AVANCE POR PROGRAMA EDUCATIVO ABRIL-JUNIO 2022

PROGRAMA	ATENCIÓN			USUARIO QUE CONCLUYE NIVEL (UCN)		
	META ABR-JUN	LOGRO ABR-JUN	AVANCE (%)	META ABR-JUN	LOGRO ABR-JUN	AVANCE (%)
HISpanOHABLANTE	9861	4960	50.3	1274	1075	84.4
INDIGENA	220	307	139.5	22	12	54.5
JORNALEROS AGRÍCOLAS MIGRANTES	280	290	103.6	22	8	36.4
CERESOS, CEFERESOS Y CENTROS DE REHABILITACIÓN SOCIAL	220	500	227.3	41	30	73.2
PROGRAMA 10-14	490	613	125.10	47	61	129.8
PERSONAS CON DISCAPACIDAD	39	228	584.6	6	6	100.0
<b>TOTAL</b>	<b>11110</b>	<b>6898</b>	<b>62.1</b>	<b>1412</b>	<b>1192</b>	<b>84.4</b>

FIRMA

MTRO. DAVID AGUILAR ESTRADA  
DIRECTOR GENERAL



INSTITUTO NAYARITA DE  
EDUCACIÓN PARA ADULTOS  
DIRECCIÓN GENERAL

FIRMA


LIC. MELISSA MALDONADO GUERRERO  
JEFA DEPTO. PLANEACIÓN Y SEGUIMIENTO OPERATIVO

## AVANCE POR PROGRAMA EDUCATIVO ENERO-DICIEMBRE 2022

PROGRAMA	ATENCIÓN			USUARIO QUE CONCLUYE NIVEL (UCN)		
	META ENE-DICIEMBRE	LOGRO ENE-DICIEMBRE	AVANCE (%)	META ENE-DICIEMBRE	LOGRO ENE-DICIEMBRE	AVANCE (%)
HISpanOHABLANTE	9861	4960	50.3	5773	1878	32.5
INDIGENA	220	307	139.5	99	14	14.1
JORNALEROS AGRÍCOLAS MIGRANTES	280	290	103.6	90	23	25.6
CERESOS, CEFERESOS Y CENTROS DE REHABILITACIÓN SOCIAL	220	500	227.3	125	35	28.0
PROGRAMA 10-14	490	613	125.10	161	98	60.9
PERSONAS CON DISCAPACIDAD	39	228	584.6	22	6	27.3
<b>TOTAL</b>	<b>11110</b>	<b>6898</b>	<b>62.1</b>	<b>6270</b>	<b>2054</b>	<b>32.76</b>

FIRMA

MTRO. DAVID AGUILAR ESTRADA  
DIRECTOR GENERAL



INSTITUTO NAYARITA DE  
EDUCACIÓN PARA ADULTOS  
DIRECCIÓN GENERAL

FIRMA

LIC. MELISSA MALDONADO GUERRERO  
JEFA DEPTO. PLANEACIÓN Y SEGUIMIENTO OPERATIVO





## INSTITUTO NAYARITA DE EDUCACIÓN PARA ADULTOS

### AVANCE DE GESTIÓN FINANCIERA

TRIMESTRE ABRIL – JUNIO 2022

#### III. Balance Presupuestario

Este Instituto no cuenta con el Balance Presupuestario de Recursos Disponibles en negativo.

**NO APLICA**

#### IV. Obras y acciones realizadas

Número, nombre y ubicación de las obras realizadas, indicando la inversión aprobada, los recursos ejercidos, saldos generados, avance físico y financieros de cada obra.

**NO APLICA**

#### V. Aumento en el presupuesto de Egresos

Este instituto no registra aumento en el presupuesto en este segundo trimestre del ejercicio 2022.

#### VI. Financiamientos contraídos por el Ente Público

Información detallada de cada financiamiento u obligación contraída por el Ente Público incluyendo el importe, tasa, plazo, comisiones y demás accesorios pactados.

**NO APLICA**

#### VII. Obligaciones contraídas a Corto Plazo

Obligaciones contraídas a corto plazo en los términos del Capítulo II, Título tercero de la Ley de Disciplina Financiera de las Entidades Federativas y los Municipios.

**NO APLICA**



*[Firmas manuscritas]*




### VIII. Cumplimiento de los convenios en materia de Deuda Estatal Garantizada

Incluir información relativa al cumplimiento de los convenios en materia de Deuda Estatal Garantizada

NO APLICA






**Bajo protesta de decir la verdad declaramos que los Estados Financieros y sus notas, son razonablemente correctos y responsabilidad del emisor.**



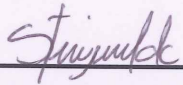
---

Mtro. David Aguilar Estrada  
Director General



---

Dra. Melissa Maldonado Guerrero  
Jefa del Dpto. de Planeación



---

Lic. Susana Gabriela Domínguez  
Castro  
Jefa del Dpto. de Administración



---

L.C. Yolanda Carrillo Ávalos  
Jefa de la Oficina de Recursos  
Financieros





# INSTITUTO NAYARITA DE EDUCACIÓN PARA ADULTOS NAYARIT

## Estado de Situación Financiera

Al 30/jun./2022

(Cifras en Pesos)

Usr: SUPERVISOR  
Rep: rptEstadoSituacionFinanciera

Fecha y hora de Impresión 08/jul./2022  
09:34 a. m.

CONCEPTO	2022	2021	CONCEPTO	2022	2021
<b>ACTIVO</b>			<b>PASIVO</b>		
<b>ACTIVO CIRCULANTE</b>			<b>PASIVO CIRCULANTE</b>		
EFFECTIVO Y EQUIVALENTES	\$9,036,403.49	\$11,434,335.16	CUENTAS POR PAGAR A CORTO PLAZO	\$843,360.59	\$2,253,551.28
DERECHOS A RECIBIR EFECTIVO O EQUIVALENTES	\$96,405.23	\$17,207.61	DOCUMENTOS POR PAGAR A CORTO PLAZO	\$0.00	\$0.00
DERECHOS A RECIBIR BIENES O SERVICIOS	\$0.00	\$0.00	PORCIÓN A CORTO PLAZO DE LA DEUDA PÚBLICA A LARGO	\$0.00	\$0.00
INVENTARIOS	\$0.00	\$0.00	TÍTULOS Y VALORES A CORTO PLAZO	\$0.00	\$0.00
ALMACENES	\$0.00	\$0.00	PASIVOS DIFERIDOS A CORTO PLAZO	\$0.00	\$0.00
ESTIMACIÓN POR PÉRDIDA O DETERIORO DE ACTIVOS	\$0.00	\$0.00	FONDOS Y BIENES DE TERCEROS EN GARANTÍA Y/O	\$0.00	\$0.00
OTROS ACTIVOS CIRCULANTES	\$0.00	\$0.00	PROVISIONES A CORTO PLAZO	\$0.00	\$0.00
<b>Total de Activos Circulantes</b>	<b>\$9,132,808.72</b>	<b>\$11,451,542.77</b>	OTROS PASIVOS A CORTO PLAZO	\$0.00	\$0.00
<b>ACTIVO NO CIRCULANTE</b>			<b>Total de Pasivos Circulantes</b>	<b>\$843,360.59</b>	<b>\$2,253,551.28</b>
INVERSIONES FINANCIERAS A LARGO PLAZO	\$24.00	\$24.00	<b>PASIVO NO CIRCULANTE</b>		
DERECHOS A RECIBIR EFECTIVO O EQUIVALENTES A	\$0.00	\$0.00	CUENTAS POR PAGAR A LARGO PLAZO	\$0.00	\$0.00
BIENES INMUEBLES, INFRAESTRUCTURA Y	\$0.00	\$0.00	DOCUMENTOS POR PAGAR A LARGO PLAZO	\$0.00	\$0.00
BIENES MUEBLES	\$10,719,259.00	\$10,719,259.00	DEUDA PÚBLICA A LARGO PLAZO	\$0.00	\$0.00
ACTIVOS INTANGIBLES	\$0.00	\$0.00	PASIVOS DIFERIDOS A LARGO PLAZO	\$0.00	\$0.00
DEPRECIACIÓN, DETERIORO Y AMORTIZACIÓN ACUMULADA	\$0.00	\$0.00	FONDOS Y BIENES DE TERCEROS EN GARANTÍA Y/O	\$0.00	\$0.00
ACTIVOS DIFERIDOS	\$0.00	\$0.00	PROVISIONES A LARGO PLAZO	\$0.00	\$0.00
ESTIMACIÓN POR PÉRDIDA O DETERIORO DE ACTIVOS NO	\$0.00	\$0.00	<b>Total de Pasivos No Circulantes</b>	<b>\$0.00</b>	<b>\$0.00</b>
OTROS ACTIVOS NO CIRCULANTES	\$0.00	\$0.00	<b>Total del Pasivo</b>	<b>\$843,360.59</b>	<b>\$2,253,551.28</b>
<b>Total de Activos No Circulantes</b>	<b>\$10,719,283.00</b>	<b>\$10,719,283.00</b>	<b>HACIENDA PÚBLICA/ PATRIMONIO</b>		
<b>Total del Activo</b>	<b>\$19,852,091.72</b>	<b>\$22,170,825.77</b>	HACIENDA PÚBLICA/PATRIMONIO CONTRIBUIDO	\$10,629,284.98	\$10,629,284.98
			APORTACIONES	\$10,629,284.98	\$10,629,284.98
			DONACIONES DE CAPITAL	\$0.00	\$0.00
			ACTUALIZACIÓN DE LA HACIENDA PÚBLICA/PATRIMONIO	\$0.00	\$0.00
			HACIENDA PÚBLICA /PATRIMONIO GENERADO	\$8,379,446.15	\$9,287,989.51
			RESULTADOS DEL EJERCICIO (AHORRO/ DESAHORRO)	\$8,377,259.01	\$9,286,644.37
			RESULTADOS DE EJERCICIOS ANTERIORES	\$2,187.14	\$1,345.14
			REVALUOS	\$0.00	\$0.00
			RESERVAS	\$0.00	\$0.00




# INSTITUTO NAYARITA DE EDUCACIÓN PARA ADULTOS NAYARIT

## Estado de Situación Financiera

Al 30/jun./2022  
(Cifras en Pesos)

Usu: SUPERVISOR  
Rep: rptEstadoSituacionFinanciera

Fecha y hora de Impresión 08/jul./2022  
09:34 a. m.

CONCEPTO	2022	2021	CONCEPTO	2022	2021
			RECTIFICACIONES DE RESULTADOS DE EJERCICIOS	\$0.00	\$0.00
			EXCESO O INSUFICIENCIA EN LA ACTUALIZACIÓN DE LA	\$0.00	\$0.00
			RESULTADO POR POSICIÓN MONETARIA	\$0.00	\$0.00
			RESULTADO POR TENENCIA DE ACTIVOS NO MONETARIOS	\$0.00	\$0.00
			<b>Total Hacienda Pública/Patrimonio</b>	<b>\$19,008,731.13</b>	<b>\$19,917,274.49</b>
			<b>Total del Pasivo y Hacienda Pública/Patrimonio</b>	<b>\$19,852,091.72</b>	<b>\$22,170,825.77</b>



# INSTITUTO NAYARITA DE EDUCACIÓN PARA ADULTOS NAYARIT

## Estado de Situación Financiera

Usr: SUPERVISOR

Rep: rptEstadoSituacionFinanciera

Al 30/jun./2022

(Cifras en Pesos)

Fecha y 08/jul./2022

hora de Impresión 09:34 a. m.

CONCEPTO	2022	2021	CONCEPTO	2022	2021
<b>CUENTAS DE ORDEN CONTABLES</b>					
<b>VALORES</b>					
VALORES EN CUSTODIA	\$0.00	\$0.00	CONTRATO DE CONCESIÓN POR BIENES	\$0.00	\$0.00
CUSTODIA DE VALORES	\$0.00	\$0.00	BIENES BAJO CONTRATO EN COMODATO	\$14,103,481.41	\$14,103,481.41
INSTRUMENTOS DE CRÉDITO PRESTADOS A FORMADORES	\$0.00	\$0.00	CONTRATO DE COMODATO POR BIENES	\$14,103,481.41	\$14,103,481.41
PRÉSTAMO DE INSTRUMENTOS DE CRÉDITO A	\$0.00	\$0.00			
INSTRUMENTOS DE CRÉDITO RECIBIDOS EN GARANTÍA DE	\$0.00	\$0.00			
GARANTÍA DE CRÉDITOS RECIBIDOS DE LOS FORMADORES	\$0.00	\$0.00			
<b>EMISIÓN DE OBLIGACIONES</b>					
AUTORIZACIÓN PARA LA EMISIÓN DE BONOS, TÍTULOS Y	\$0.00	\$0.00			
AUTORIZACIÓN PARA LA EMISIÓN DE BONOS, TÍTULOS Y	\$0.00	\$0.00			
EMISIONES AUTORIZADAS DE LA DEUDA PÚBLICA INTERNA	\$0.00	\$0.00			
SUSCRIPCIÓN DE CONTRATOS DE PRÉSTAMOS Y OTRAS	\$0.00	\$0.00			
SUSCRIPCIÓN DE CONTRATOS DE PRÉSTAMOS Y OTRAS	\$0.00	\$0.00			
CONTRATOS DE PRÉSTAMOS Y OTRAS OBLIGACIONES DE	\$0.00	\$0.00			
<b>AVALES Y GARANTÍAS</b>					
AVALES AUTORIZADOS	\$0.00	\$0.00			
AVALES FIRMADOS	\$0.00	\$0.00			
FIANZAS Y GARANTÍAS RECIBIDAS POR DEUDAS A COBRAR	\$0.00	\$0.00			
FIANZAS Y GARANTÍAS RECIBIDAS	\$0.00	\$0.00			
FIANZAS OTORGADAS PARA RESPALDAR OBLIGACIONES NO	\$0.00	\$0.00			
FIANZAS OTORGADAS DEL GOBIERNO PARA RESPALDAR	\$0.00	\$0.00			
<b>JUICIOS</b>					
DEMANDAS JUDICIAL EN PROCESO DE RESOLUCIÓN	\$0.00	\$0.00			
RESOLUCIÓN DE DEMANDAS EN PROCESO JUDICIAL	\$0.00	\$0.00			
COMPROMISOS POR DEMANDA Y LITIGIOS	\$93,763.50	\$93,763.50			
LITIGIOS Y DEMANDAS FINCADAS	\$93,763.50	\$93,763.50			
<b>INVERSIÓN MEDIANTE PROYECTOS PARA PRESTACIÓN DE</b>					
CONTRATOS PARA INVERSIÓN MEDIANTE PROYECTOS	\$0.00	\$0.00			
INVERSIÓN PÚBLICA CONTRATADA MEDIANTE PROYECTOS	\$0.00	\$0.00			
<b>BIENES EN CONCESIONADOS O EN COMODATO</b>					
BIENES BAJO CONTRATO EN CONCESIÓN	\$0.00	\$0.00			



# INSTITUTO NAYARITA DE EDUCACIÓN PARA ADULTOS NAYARIT

## Estado de Situación Financiera

Al 30/jun./2022  
(Cifras en Pesos)


Fecha y hora de Impresión | 08/jul./2022  
09:34 a. m.


Usr: SUPERVISOR


Rep: rptEstadoSituacionFinanciera


CONCEPTO	2022	2021
<b>CUENTAS DE ORDEN PRESUPUESTARIAS</b>		
<b>LEY DE INGRESOS</b>		
LEY DE INGRESOS ESTIMADA	\$67,428,223.00	\$63,397,517.00
LEY DE INGRESOS POR EJECUTAR	\$34,043,243.00	\$0.00
MODIFICACIONES A LA LEY DE INGRESOS ESTIMADA	\$36,689.04	\$2,463,480.23
LEY DE INGRESOS DEVENGADA	\$33,421,669.04	\$65,860,997.23
LEY DE INGRESOS RECAUDADA	\$33,421,669.04	\$65,860,997.23
<b>PRESUPUESTO DE EGRESOS</b>		
PRESUPUESTO DE EGRESOS APROBADO	\$67,428,223.00	\$63,397,517.00
PRESUPUESTO DE EGRESOS POR EJERCER	\$18,555,492.85	\$7,731,467.44
MODIFICACIONES AL PRESUPUESTO DE EGRESOS	\$0.00	\$2,402,296.45
PRESUPUESTO DE EGRESOS COMPROMETIDO	\$48,872,730.15	\$58,068,346.01
PRESUPUESTO DE EGRESOS DEVENGADO	\$25,044,410.31	\$56,575,112.50
PRESUPUESTO DE EGRESOS EJERCIDO	\$25,044,410.31	\$56,575,112.50
PRESUPUESTO DE EGRESOS PAGADO	\$25,044,410.31	\$56,575,112.50

"Bajo protesta de decir verdad declaramos que los Estados Financieros y sus notas, son razonablemente correctos y son responsabilidad del emisor".

  
\_\_\_\_\_  
MTRO. DAVID AGUILAR ESTRADA  
DIRECTOR GENERAL

  
\_\_\_\_\_  
DRA. MELISSA MALDONADO GUERRERO  
JEFA DEL DPTO. DE PLANEACIÓN

  
\_\_\_\_\_  
L.A. SUSANA GABRIELA DOMÍNGUEZ CASTRO  
JEFA DEL DPTO. DE ADMINISTRACIÓN

  
\_\_\_\_\_  
L.C. YOLANDA CARRILLO AVALOS  
JEFA DE OFIC. DE RECURSOS FINANCIEROS



# INSTITUTO NAYARITA DE EDUCACIÓN PARA ADULTOS NAYARIT

## Estado de Actividades




Del 01/ene./2022 al 30/jun./2022

(Cifras en Pesos)

Usr: SUPERVISOR  
Rep: rptEstadoActividades

Fecha y hora de Impresión | 08/jul./2022  
09:38 a. m.

Concepto	2022	2021
<b>INGRESOS Y OTROS BENEFICIOS</b>		
<b>INGRESOS DE GESTIÓN</b>		
IMPUESTOS	\$36,689.04	\$61,181.76
CUOTAS Y APORTACIONES DE SEGURIDAD SOCIAL	\$0.00	\$0.00
CONTRIBUCIONES DE MEJORAS	\$0.00	\$0.00
DERECHOS	\$0.00	\$0.00
PRODUCTOS	\$36,679.35	\$61,155.39
APROVECHAMIENTOS	\$9.69	\$26.37
INGRESOS POR VENTA DE BIENES Y PRESTACIÓN DE SERVICIOS	\$0.00	\$0.00
<b>PARTICIPACIONES, APORTACIONES, CONVENIOS, INCENTIVOS DERIVADOS DE LA COLABORACIÓN FISCAL, FONDOS DISTINTOS DE APORTACIONES, TRANSFERENCIAS, ASIGNACIONES, SUBSIDIOS Y SUBVENCIONES, Y PENSIONES Y JUBILACIONES</b>	<b>\$33,384,980.00</b>	<b>\$65,799,813.45</b>
PARTICIPACIONES, APORTACIONES, CONVENIOS, INCENTIVOS DERIVADOS DE LA COLABORACIÓN FISCAL Y FONDOS DISTINTOS DE APORTACIONES	\$33,384,980.00	\$65,799,813.45
TRANSFERENCIAS, ASIGNACIONES, SUBSIDIOS Y SUBVENCIONES, Y PENSIONES Y JUBILACIONES	\$0.00	\$0.00
<b>OTROS INGRESOS Y BENEFICIOS</b>	<b>\$1.62</b>	<b>\$793.55</b>
INGRESOS FINANCIEROS	\$0.00	\$0.00
INCREMENTO POR VARIACIÓN DE INVENTARIOS	\$0.00	\$0.00
DISMINUCIÓN DEL EXCESO DE ESTIMACIONES POR PERDIDA O DETERIORO U OBSOLESCENCIA	\$0.00	\$0.00
DISMINUCIÓN DEL EXCESO DE PROVISIONES	\$0.00	\$0.00
OTROS INGRESOS Y BENEFICIOS VARIOS	\$1.62	\$793.55
<b>Total de Ingresos y Otros Beneficios</b>	<b>\$33,421,670.66</b>	<b>\$65,861,788.76</b>
<b>GASTOS Y OTRAS PÉRDIDAS</b>		
<b>GASTOS DE FUNCIONAMIENTO</b>		
SERVICIOS PERSONALES	\$20,992,329.31	\$47,455,916.50
MATERIALES Y SUMINISTROS	\$16,527,569.16	\$38,741,761.94
SERVICIOS GENERALES	\$840,870.81	\$2,468,301.06
	\$3,623,889.34	\$6,245,853.50
<b>TRANSFERENCIAS, ASIGNACIONES, SUBSIDIOS Y OTRAS AYUDAS</b>	<b>\$4,052,081.00</b>	<b>\$9,119,196.00</b>
TRANSFERENCIAS INTERNAS Y ASIGNACIONES AL SECTOR PÚBLICO	\$0.00	\$0.00
TRANSFERENCIAS AL RESTO DEL SECTOR PÚBLICO	\$0.00	\$0.00
SUBSIDIOS Y SUBVENCIONES	\$4,052,081.00	\$1,940,587.00
AYUDAS SOCIALES	\$0.00	\$7,178,609.00
PENSIONES Y JUBILACIONES	\$0.00	\$0.00
TRANSFERENCIAS A FIDEICOMISOS, MANDATOS Y CONTRATOS ANÁLOGOS	\$0.00	\$0.00
TRANSFERENCIAS A LA SEGURIDAD SOCIAL	\$0.00	\$0.00
DONATIVOS	\$0.00	\$0.00
TRANSFERENCIAS AL EXTERIOR	\$0.00	\$0.00
<b>PARTICIPACIONES Y APORTACIONES</b>	<b>\$0.00</b>	<b>\$0.00</b>
PARTICIPACIONES	\$0.00	\$0.00
APORTACIONES	\$0.00	\$0.00
CONVENIOS	\$0.00	\$0.00
<b>INTERESES, COMISIONES Y OTROS GASTOS DE LA DEUDA PÚBLICA</b>	<b>\$0.00</b>	<b>\$0.00</b>
INTERESES DE LA DEUDA PÚBLICA	\$0.00	\$0.00
COMISIONES DE LA DEUDA PÚBLICA	\$0.00	\$0.00
GASTOS DE LA DEUDA PÚBLICA	\$0.00	\$0.00
COSTO POR COBERTURAS	\$0.00	\$0.00
APOYOS FINANCIEROS	\$0.00	\$0.00
<b>OTROS GASTOS Y PÉRDIDAS EXTRAORDINARIAS</b>	<b>\$1.34</b>	<b>\$31.89</b>
ESTIMACIONES, DEPRECIACIONES, DETERIOROS, OBSOLESCENCIA Y AMORTIZACIONES	\$0.00	\$0.00
PROVISIONES	\$0.00	\$0.00
DISMINUCIÓN DE INVENTARIOS	\$0.00	\$0.00
AUMENTO POR INSUFICIENCIA DE ESTIMACIONES POR PÉRDIDA O DETERIORO U OBSOLESCENCIA	\$0.00	\$0.00
AUMENTO POR INSUFICIENCIA DE PROVISIONES	\$0.00	\$0.00





# INSTITUTO NAYARITA DE EDUCACIÓN PARA ADULTOS NAYARIT

## Estado de Actividades

Del 01/ene./2022 al 30/jun./2022


(Cifras en Pesos)


Usu: SUPERVISOR  
Rep: rptEstadoActividades


Fecha y hora de Impresión 08/jul./2022  
09:38 a. m.


Concepto	2022	2021
OTROS GASTOS	\$1.34	\$31.89
<b>INVERSIÓN PÚBLICA</b>	<b>\$0.00</b>	<b>\$0.00</b>
INVERSIÓN PÚBLICA NO CAPITALIZABLE	\$0.00	\$0.00
<b>Total de Gastos y otras Pérdidas</b>	<b>\$25,044,411.65</b>	<b>\$56,575,144.39</b>
<b>Resultado del Ejercicio (Ahorro/Desahorro)</b>	<b>\$8,377,259.01</b>	<b>\$9,286,644.37</b>

"Bajo protesta de decir verdad declaramos que los Estados Financieros y sus notas, son razonablemente correctos y son responsabilidad del emisor".

  
\_\_\_\_\_  
MTRO. DAVID AGUILAR ESTRADA  
DIRECTOR GENERAL

  
\_\_\_\_\_  
DRA. MELISSA MALDONADO GUERRERO  
JEFA DEL DPTO. DE PLANEACIÓN

  
\_\_\_\_\_  
L.A. SUSANA GABRIELA DOMÍNGUEZ CASTRO  
JEFA DEL DPTO. DE ADMINISTRACIÓN

  
\_\_\_\_\_  
L.C. YOLANDA CARRILLO AVALOS  
JEFA DE OFIC. DE RECURSOS FINANCIEROS

INSTITUTO NAYARITA DE EDUCACION PARA ADULTOS (a)					
Estado de Situación Financiera Detallado - LDF					
Al 30 de junio de 2022 y al 31 de diciembre de 2021 (b)					
(PESOS)					
Concepto (c)	30 de junio 2022 (d)	31 de diciembre de 2021 (e)	Concepto (c)	30 de junio 2022 (d)	31 de diciembre de 2021 (e)
<b>ACTIVO</b>			<b>PASIVO</b>		
<b>Activo Circulante</b>			<b>Activo Circulante</b>		
a. Efectivo y Equivalentes (a=a1+a2+a3+a4+a5+a6+a7)	9,036,403.49	11,434,335.16	a. Cuentas por Pagar a Corto Plazo (a=a1+a2+a3+a4+a5+a6+a7+a8+a9)	843,360.59	2,253,551.28
a1) Efectivo	0.00	0.00	a1) Servicios Personales por Pagar a Corto Plazo	0.00	0.00
a2) Bancos/Tesorería	9,036,403.49	11,434,335.16	a2) Proveedores por Pagar a Corto Plazo	16,605.69	16,605.69
a3) Bancos/Dependencias y Otros	0.00	0.00	a3) Contratistas por Obras Públicas por Pagar a Corto Plazo	0.00	0.00
a4) Inversiones Temporales (Hasta 3 meses)	0.00	0.00	a4) Participaciones y Aportaciones por Pagar a Corto Plazo	0.00	0.00
a5) Fondos con Afectación Específica	0.00	0.00	a5) Transferencias Oligadas por Pagar a Corto Plazo	0.00	0.00
a6) Depósitos de Fondos de Terceros en Garantía y/o Administración	0.00	0.00	a6) Intereses, Comisiones y Otros Gastos de la Deuda Pública por Pagar a Corto Plazo	0.00	0.00
a7) Otros Efectivos y Equivalentes	0.00	0.00	a7) Retenciones y Contribuciones por Pagar a Corto Plazo	760,124.18	715,122.63
b. Derechos a Recibir Efectivo o Equivalentes (b=b1+b2+b3+b4+b5+b6+b7)	96,405.23	17,207.61	a8) Devoluciones de la Ley de Ingresos por Pagar a Corto Plazo	0.00	0.00
b1) Inversiones Financieras de Corto Plazo	0.00	0.00	a9) Otras Cuentas por Pagar a Corto Plazo	66,630.72	1,521,822.96
b2) Cuentas por Cobrar a Corto Plazo	0.00	0.00	b. Documentos por Pagar a Corto Plazo (b=b1+b2+b3)	0.00	0.00
b3) Deudores Diversos por Cobrar a Corto Plazo	96,405.23	17,207.61	b1) Documentos Comerciales por Pagar a Corto Plazo	0.00	0.00
b4) Ingresos por Recuperar a Corto Plazo	0.00	0.00	b2) Documentos con Contratistas por Obras Públicas por Pagar a Corto Plazo	0.00	0.00
b5) Deudores por Anticipos de la Tesorería a Corto Plazo	0.00	0.00	b3) Otros Documentos por Pagar a Corto Plazo	0.00	0.00
b6) Préstamos Oligados a Corto Plazo	0.00	0.00	c. Porción a Corto Plazo de la Deuda Pública a Largo Plazo (c=c1+c2)	0.00	0.00
b7) Otros Derechos a Recibir Efectivo o Equivalentes a Corto Plazo	0.00	0.00	c1) Porción a Corto Plazo de la Deuda Pública	0.00	0.00
c. Derechos a Recibir Bienes o Servicios (c=c1+c2+c3+c4+c5)	0.00	0.00	c2) Porción a Corto Plazo de Arrendamiento Financiero	0.00	0.00
c1) Anticipo a Proveedores por Adquisición de Bienes y Prestación de Servicios a Corto Plazo	0.00	0.00	d. Títulos y Valores a Corto Plazo	0.00	0.00
c2) Anticipo a Proveedores por Adquisición de Bienes Inmuebles y Muebles a Corto Plazo	0.00	0.00	e. Pasivos Diferidos a Corto Plazo (e=e1+e2+e3)	0.00	0.00
c3) Anticipo a Proveedores por Adquisición de Bienes Intangibles a Corto Plazo	0.00	0.00	e1) Ingresos Cobrados por Adelantado a Corto Plazo	0.00	0.00
c4) Anticipo a Contratistas por Obras Públicas a Corto Plazo	0.00	0.00	e2) Intereses Cobrados por Adelantado a Corto Plazo	0.00	0.00
c5) Otros Derechos a Recibir Bienes o Servicios a Corto Plazo	0.00	0.00	e3) Otros Pasivos Diferidos a Corto Plazo	0.00	0.00
d. Inventarios (d=d1+d2+d3+d4+d5)	0.00	0.00	f. Fondos y Bienes de Terceros en Garantía y/o Administración a Corto Plazo (f=f1+f2+f3+f4+f5+f6)	0.00	0.00
d1) Inventario de Mercancías para Venta	0.00	0.00	f1) Fondos en Garantía a Corto Plazo	0.00	0.00
d2) Inventario de Mercancías Terminadas	0.00	0.00	f2) Fondos en Administración a Corto Plazo	0.00	0.00
d3) Inventario de Mercancías en Proceso de Elaboración	0.00	0.00	f3) Fondos Contingentes a Corto Plazo	0.00	0.00
d4) Inventario de Materias Primas, Materiales y Suministros para Producción	0.00	0.00	f4) Fondos de Fideicomisos, Mandatos y Contratos Análogos a Corto Plazo	0.00	0.00
d5) Bienes en Tránsito	0.00	0.00	f5) Otros Fondos de Terceros en Garantía y/o Administración a Corto Plazo	0.00	0.00
e. Almacenes	0.00	0.00	f6) Valores y Bienes en Garantía a Corto Plazo	0.00	0.00
f. Estimación por Pérdida o Deterioro de Activos Circulantes (f=f1+f2)	0.00	0.00	g. Provisiones a Corto Plazo (g=g1+g2+g3)	0.00	0.00
f1) Estimaciones para Cuentas Incobrables por Derechos a Recibir Efectivo o Equivalentes	0.00	0.00	g1) Provisión para Demandas y Juicios a Corto Plazo	0.00	0.00
f2) Estimación por Deterioro de Inventarios	0.00	0.00	g2) Provisión para Contingencias a Corto Plazo	0.00	0.00
g. Otros Activos Circulantes (g=g1+g2+g3+g4)	0.00	0.00	g3) Otras Provisiones a Corto Plazo	0.00	0.00
g1) Valores en Garantía	0.00	0.00	h. Otros Pasivos a Corto Plazo (h=h1+h2+h3)	0.00	0.00
g2) Bienes en Garantía (excluye depósitos de fondos)	0.00	0.00	h1) Ingresos por Clasificar	0.00	0.00
g3) Bienes Derivados de Embargos, Decomisos, Aseguramientos y Dación en Pago	0.00	0.00	h2) Recaudación por Participar	0.00	0.00
g4) Adquisición con Fondos de Terceros	0.00	0.00	h3) Otros Pasivos Circulantes	0.00	0.00
<b>IA. Total de Activos Circulantes (IA = a + b + c + d + e + f + g)</b>	<b>9,132,808.72</b>	<b>11,451,542.77</b>	<b>IIA. Total de Pasivos Circulantes (IIA = a + b + c + d + e + f + g + h)</b>	<b>843,360.59</b>	<b>2,253,551.28</b>
<b>Activo No Circulante</b>			<b>Pasivo No Circulante</b>		
a. Inversiones Financieras a Largo Plazo	24.00	24.00	a. Cuentas por Pagar a Largo Plazo	0.00	0.00
b. Derechos a Recibir Efectivo o Equivalentes a Largo Plazo	0.00	0.00	b. Documentos por Pagar a Largo Plazo	0.00	0.00
c. Bienes Inmuebles, Infraestructura y Construcciones en Proceso	0.00	0.00	c. Deuda Pública a Largo Plazo	0.00	0.00
d. Bienes Muebles	10,719,259.00	10,719,259.00	d. Pasivos Diferidos a Largo Plazo	0.00	0.00
e. Activos Intangibles	0.00	0.00	e. Fondos y Bienes de Terceros en Garantía y/o en Administración a Largo Plazo	0.00	0.00
f. Depreciación, Deterioro y Amortización Acumulada de Bienes	0.00	0.00	f. Provisiones a Largo Plazo	0.00	0.00
g. Activos Diferidos	0.00	0.00	<b>IIIB. Total de Pasivos No Circulantes (IIIB = a + b + c + d + e + f)</b>	<b>0.00</b>	<b>0.00</b>
h. Estimación por Pérdida o Deterioro de Activos no Circulantes	0.00	0.00	<b>II. Total del Pasivo (II = IIA + IIIB)</b>	<b>843,360.59</b>	<b>2,253,551.28</b>
i. Otros Activos no Circulantes	0.00	0.00	<b>HACIENDA PÚBLICA/PATRIMONIO</b>		
<b>IB. Total de Activos No Circulantes (IB = a + b + c + d + e + f + g + h + i)</b>	<b>10,719,283.00</b>	<b>10,719,283.00</b>	<b>IIIA. Hacienda Pública/Patrimonio Contribuido (IIIA = a + b + c)</b>	<b>10,629,284.98</b>	<b>10,629,284.98</b>
<b>I. Total del Activo (I = IA + IB)</b>	<b>19,852,091.72</b>	<b>22,170,825.77</b>	a. Aportaciones	10,629,284.98	10,629,284.98
			b. Donaciones de Capital	0.00	0.00
			c. Actualización de la Hacienda Pública/Patrimonio	0.00	0.00
			<b>IIIB. Hacienda Pública/Patrimonio Generado (IIIB = a + b + c + d + e)</b>	<b>8,379,446.15</b>	<b>9,287,989.51</b>
			a. Resultados del Ejercicio (Ahorro/ Desahorro)	8,377,259.01	9,286,644.37
			b. Resultados de Ejercicios Anteriores	2,187.14	1,345.14
			c. Revalúos	0.00	0.00
			d. Reservas	0.00	0.00
			e. Rectificaciones de Resultados de Ejercicios Anteriores	0.00	0.00
			<b>IIIC. Exceso o Insuficiencia en la Actualización de la Hacienda Pública/Patrimonio (IIIC = a + b)</b>	<b>0.00</b>	<b>0.00</b>
			a. Resultado por Posición Monetaria	0.00	0.00
			b. Resultado por Tenencia de Activos no Monetarios	0.00	0.00
			<b>III. Total Hacienda Pública/Patrimonio (III = IIIA + IIIB + IIIC)</b>	<b>19,008,731.13</b>	<b>19,917,274.49</b>
			<b>IV. Total del Pasivo y Hacienda Pública/Patrimonio (IV = II + III)</b>	<b>19,852,091.72</b>	<b>22,170,825.77</b>

MRO. DAVID ASILAR ESTRADA  
DIRECTOR GENERAL

DRA. MELISSA MALDONADO GUERRERO  
JEFA DEL DPTO. DE PLANEACIÓN

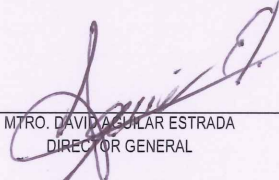
L.A. SUSANA GABRIELA DOMÍNGUEZ CASTRO  
JEFA DEL DPTO. DE ADMINISTRACIÓN


L.C. YOLANDA CARRILLO VALOS  
JEFA DE LA OFIC. DE RECURSOS FINANCIEROS


INSTITUTO NAYARITA DE EDUCACIÓN PARA ADULTOS (a)							
Informe Analítico de la Deuda Pública y Otros Pasivos - LDF							
Del 1 de Enero al 30 de Junio de 2022 (b)							
(PESOS)							
Denominación de la Deuda Pública y Otros Pasivos	Saldo al 31 de diciembre de 2021 (d)	Disposiciones del Periodo	Amortizaciones del Periodo	Revaluaciones, Reclasificaciones y Otros Ajustes	Saldo Final del Periodo (h)	Pago de Intereses del Periodo	Pago de Comisiones y demás costos asociados durante el Periodo
(c)	(d)	(e)	(f)	(g)	h=d+e-f+g	(i)	(j)
1. Deuda Pública (1=A+B)	0.00	0.00	0.00	0.00	0.00	0.00	0.00
A. Corto Plazo (A=a1+a2+a3)	0.00	0.00	0.00	0.00	0.00	0.00	0.00
a1) Instituciones de Crédito	0.00	0.00	0.00	0.00	0.00	0.00	0.00
a2) Títulos y Valores	0.00	0.00	0.00	0.00	0.00	0.00	0.00
a3) Arrendamientos Financieros	0.00	0.00	0.00	0.00	0.00	0.00	0.00
B. Largo Plazo (B=b1+b2+b3)	0.00	0.00	0.00	0.00	0.00	0.00	0.00
b1) Instituciones de Crédito	0.00	0.00	0.00	0.00	0.00	0.00	0.00
b2) Títulos y Valores	0.00	0.00	0.00	0.00	0.00	0.00	0.00
b3) Arrendamientos Financieros	0.00	0.00	0.00	0.00	0.00	0.00	0.00
2. Otros Pasivos	2,253,551.28	0.00	0.00	0.00	843,360.59	0.00	0.00
3. Total de la Deuda Pública y Otros Pasivos	2,253,551.28	0.00	0.00	0.00	843,360.59	0.00	0.00
4. Deuda Contingente 1 (informativo)	0.00	0.00	0.00	0.00	0.00	0.00	0.00
A. Deuda Contingente 1	0.00	0.00	0.00	0.00	0.00	0.00	0.00
B. Deuda Contingente 2	0.00	0.00	0.00	0.00	0.00	0.00	0.00
C. Deuda Contingente XX	0.00	0.00	0.00	0.00	0.00	0.00	0.00
5. Valor de Instrumentos Bono Cupón Cero 2 (Informativo)	0.00	0.00	0.00	0.00	0.00	0.00	0.00
A. Instrumento Bono Cupón Cero 1	0.00	0.00	0.00	0.00	0.00	0.00	0.00
B. Instrumento Bono Cupón Cero 2	0.00	0.00	0.00	0.00	0.00	0.00	0.00
C. Instrumento Bono Cupón Cero XX	0.00	0.00	0.00	0.00	0.00	0.00	0.00

1. Se refiere a cualquier Financiamiento sin fuente o garantía de pago definida, que sea asumida de manera solidaria o subsidiaria por las Entidades Federativas con sus Municipios, organismos descentralizados y empresas de participación estatal mayoritaria y fideicomisos, locales o municipales, y por los Municipios con sus respectivos organismos descentralizados y empresas de participación municipal mayoritaria.  
2. Se refiere al valor del Bono Cupón Cero que respalda el pago de los créditos asociados al mismo (Activo).

Obligaciones a Corto Plazo (k)	Monto Contratado (l)	Plazo Pactado (m)	Tasa de Interés (n)	Comisiones y Costos Relacionados (o)	Tasa Efectiva (p)
6. Obligaciones a Corto Plazo (Informativo)	0.00	0.00	0.00	0.00	0.00
A. Crédito 1	0.00	0.00	0.00	0.00	0.00
B. Crédito 2	0.00	0.00	0.00	0.00	0.00
C. Crédito XX	0.00	0.00	0.00	0.00	0.00


  
Mtro. DAVID AGUILAR ESTRADA  
DIRECTOR GENERAL


  
DRA. MELISSA MALDONADO GUERRERO  
JEFA DEL DPTO. DE PLANEACIÓN


  
L.A. SUSANA GABRIELA DOMÍNGUEZ CASTRO  
JEFA DEL DPTO. DE ADMINISTRACIÓN


  
L.C. YOLANDA CARRILLO AVALOS  
JEFA DE LA OFIC. DE RECURSOS FINANCIEROS

INSTITUTO NAYARITA DE EDUCACIÓN PARA ADULTOS (a)										
Informe Análítico de Obligaciones Diferentes de Financiamientos – LDF										
Del 1 de Enero al 30 de Junio de 2022 (b)										
(PESOS)										
Denominación de las Obligaciones Diferentes de Financiamiento	Fecha del Contrato	Fecha de inicio de operación del proyecto	Fecha de vencimiento	Monto de la inversión pactado	Plazo pactado	Monto promedio mensual del pago de la contraprestación	Monto promedio mensual del pago de la contraprestación correspondiente al pago de inversión	Monto pagado de la inversión al 30 de junio de 2022	Monto pagado de la inversión actualizado al 30 de junio de 2022	Saldo pendiente por pagar de la inversión al 30 de junio de 2022
(c)	(d)	(e)	(f)	(g)	(h)	(i)	(j)	(k)	(l)	(m = g - l)
<b>A. Asociaciones Público Privadas (APP's) (A=a+b+c+d)</b>	0.00	0.00	0.00	0.00	0.00	0.00	0.00	0.00	0.00	0.00
a) APP 1	0.00	0.00	0.00	0.00	0.00	0.00	0.00	0.00	0.00	0.00
b) APP 2	0.00	0.00	0.00	0.00	0.00	0.00	0.00	0.00	0.00	0.00
c) APP 3	0.00	0.00	0.00	0.00	0.00	0.00	0.00	0.00	0.00	0.00
d) APP XX	0.00	0.00	0.00	0.00	0.00	0.00	0.00	0.00	0.00	0.00
<b>B. Otros Instrumentos (B=a+b+c+d)</b>	0.00	0.00	0.00	0.00	0.00	0.00	0.00	0.00	0.00	0.00
a) Otro Instrumento 1	0.00	0.00	0.00	0.00	0.00	0.00	0.00	0.00	0.00	0.00
b) Otro Instrumento 2	0.00	0.00	0.00	0.00	0.00	0.00	0.00	0.00	0.00	0.00
c) Otro Instrumento 3	0.00	0.00	0.00	0.00	0.00	0.00	0.00	0.00	0.00	0.00
d) Otro Instrumento XX	0.00	0.00	0.00	0.00	0.00	0.00	0.00	0.00	0.00	0.00
<b>C. Total de Obligaciones Diferentes de Financiamiento (C=A+B)</b>	0.00	0.00	0.00	0.00	0.00	0.00	0.00	0.00	0.00	0.00

  
 MTRO. DAVID AGUILAR ESTRADA  
 DIRECTOR GENERAL

  
 DRA. MELISSA MALDONADO GUERRERO  
 JEFA DEL DPTO. DE PLANEACIÓN

  
 L.A. SUSANA GABRIELA DOMÍNGUEZ CASTRO  
 JEFA DEL DPTO. DE ADMINISTRACIÓN

  
 L.C. YOLANDA CARRILLO ÁVALOS  
 JEFA DE LA OFIC. DE RECURSOS FINANCIEROS




**INSTITUTO NAYARITA DE EDUCACION PARA ADULTOS (a)**  
**Balance Presupuestario - LDF**  
**Del 1 de Enero al 30 de Junio de 2022 (b)**  
**(PESOS)**

Concepto (c)	Estimado/ Aprobado (d)	Devengado	Recaudado/ Pagado
<b>A. Ingresos Totales (A = A1+A2+A3)</b>	<b>67,428,223.00</b>	<b>33,421,669.04</b>	<b>33,421,669.04</b>
A1. Ingresos de Libre Disposición	0.00	36,689.04	36,689.04
A2. Transferencias Federales Etiquetadas	67,428,223.00	33,384,980.00	33,384,980.00
A3. Financiamiento Neto	0.00	0.00	0.00
<b>B. Egresos Presupuestarios<sup>1</sup> (B = B1+B2)</b>	<b>67,428,223.00</b>	<b>25,044,410.31</b>	<b>25,044,410.31</b>
B1. Gasto No Etiquetado (sin incluir Amortización de la Deuda Pública)	0.00	0.00	0.00
B2. Gasto Etiquetado (sin incluir Amortización de la Deuda Pública)	67,428,223.00	25,044,410.31	25,044,410.31
<b>C. Remanentes del Ejercicio Anterior (C = C1 + C2)</b>	<b>0.00</b>	<b>2,187.14</b>	<b>2,187.14</b>
C1. Remanentes de Ingresos de Libre Disposición aplicados en el periodo		0.00	0.00
C2. Remanentes de Transferencias Federales Etiquetadas aplicados en el periodo		2,187.14	2,187.14
<b>I. Balance Presupuestario (I = A - B + C)</b>	<b>0.00</b>	<b>8,379,445.87</b>	<b>8,379,445.87</b>
<b>II. Balance Presupuestario sin Financiamiento Neto (II = I - A3)</b>	<b>0.00</b>	<b>8,379,445.87</b>	<b>8,379,445.87</b>
<b>III. Balance Presupuestario sin Financiamiento Neto y sin Remanentes del Ejercicio Anterior (III= II - C)</b>	<b>0.00</b>	<b>8,377,258.73</b>	<b>8,377,258.73</b>

Concepto	Aprobado	Devengado	Pagado
<b>E. Intereses, Comisiones y Gastos de la Deuda (E = E1+E2)</b>	<b>0.00</b>	<b>0.00</b>	<b>0.00</b>
E1. Intereses, Comisiones y Gastos de la Deuda con Gasto No Etiquetado	0.00	0.00	0.00
E2. Intereses, Comisiones y Gastos de la Deuda con Gasto Etiquetado	0.00	0.00	0.00
<b>IV. Balance Primario (IV = III - E)</b>	<b>0.00</b>	<b>8,377,258.73</b>	<b>8,377,258.73</b>


Concepto	Estimado/ Aprobado	Devengado	Recaudado/ Pagado
<b>F. Financiamiento (F = F1 + F2)</b>	<b>0.00</b>	<b>0.00</b>	<b>0.00</b>
F1. Financiamiento con Fuente de Pago de Ingresos de Libre Disposición	0.00	0.00	0.00
F2. Financiamiento con Fuente de Pago de Transferencias Federales Etiquetadas	0.00	0.00	0.00
<b>G. Amortización de la Deuda (G = G1 + G2)</b>	<b>0.00</b>	<b>0.00</b>	<b>0.00</b>
G1. Amortización de la Deuda Pública con Gasto No Etiquetado	0.00	0.00	0.00
G2. Amortización de la Deuda Pública con Gasto Etiquetado	0.00	0.00	0.00
<b>A3. Financiamiento Neto (A3 = F - G)</b>	<b>0.00</b>	<b>0.00</b>	<b>0.00</b>


Concepto	Estimado/ Aprobado	Devengado	Recaudado/ Pagado
A1. Ingresos de Libre Disposición	0.00	36,689.04	36,689.04
<b>A3.1 Financiamiento Neto con Fuente de Pago de Ingresos de Libre Disposición (A3.1 = F1 - G1)</b>	<b>0.00</b>	<b>0.00</b>	<b>0.00</b>
F1. Financiamiento con Fuente de Pago de Ingresos de Libre Disposición	0.00	0.00	0.00
G1. Amortización de la Deuda Pública con Gasto No Etiquetado	0.00	0.00	0.00
B1. Gasto No Etiquetado (sin incluir Amortización de la Deuda Pública)	0.00	0.00	0.00
C1. Remanentes de Ingresos de Libre Disposición aplicados en el periodo		0.00	0.00
<b>V. Balance Presupuestario de Recursos Disponibles (V = A1 + A3.1 - B1 + C1)</b>	<b>0.00</b>	<b>36,689.04</b>	<b>36,689.04</b>
<b>VI. Balance Presupuestario de Recursos Disponibles sin Financiamiento Neto (VI = V - A3.1)</b>	<b>0.00</b>	<b>36,689.04</b>	<b>36,689.04</b>

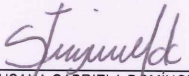
  
  
  



INSTITUTO NAYARITA DE EDUCACIÓN PARA ADULTOS (a)  
 Balance Presupuestario - LDF  
 Del 1 de Enero al 30 de Junio de 2022 (b)  
 (PESOS)

Concepto	Estimado/ Aprobado	Devengado	Recaudado/ Pagado
A2. Transferencias Federales Etiquetadas	67,428,223.00	33,384,980.00	33,384,980.00
A3.2 Financiamiento Neto con Fuente de Pago de Transferencias Federales Etiquetadas (A3.2 = F2 – G2)	0.00	0.00	0.00
F2. Financiamiento con Fuente de Pago de Transferencias Federales Etiquetadas	0.00	0.00	0.00
G2. Amortización de la Deuda Pública con Gasto Etiquetado	0.00	0.00	0.00
B2. Gasto Etiquetado (sin incluir Amortización de la Deuda Pública)	67,428,223.00	25,044,410.31	25,044,410.31
C2. Remanentes de Transferencias Federales Etiquetadas aplicados en el periodo	0.00	2,187.14	2,187.14
<b>VII. Balance Presupuestario de Recursos Etiquetados (VII = A2 + A3.2 – B2 + C2)</b>	<b>0.00</b>	<b>8,342,756.83</b>	<b>8,342,756.83</b>
<b>VIII. Balance Presupuestario de Recursos Etiquetados sin Financiamiento Neto (VIII = VII – A3.2)</b>	<b>0.00</b>	<b>8,342,756.83</b>	<b>8,342,756.83</b>

  
 MTR. DAVID AGUILAR ESTRADA  
 DIRECTOR GENERAL

  
 DRA. MELISSA MALDONADO GUERRERO  
 JEFA DEL DPTO. DE PLANEACIÓN

  
 L.A. SUSANA GABRIELA DOMÍNGUEZ CASTRO  
 JEFA DEL DPTO. DE ADMINISTRACIÓN

  
 L.C. YOLANDA CARRILLO AVALOS  
 JEFA DE LA OFIC. DE RECURSOS FINANCIEROS


**INSTITUTO NAYARITA DE EDUCACION PARA ADULTOS (a)**  
**Estado Analítico de Ingresos Detallado - LDF**  
**Del 1 de Enero al 30 de Junio de 2022 (b)**  
**(PESOS)**


Concepto (c)	Ingreso					Diferencia (e)
	Estimado (d)	Ampliaciones/ (Reducciones)	Modificado	Devengado	Recaudado	
<b>Ingresos de Libre Disposición</b>						
A. Impuestos	0.00	0.00	0.00	0.00	0.00	0.00
B. Cuotas y Aportaciones de Seguridad Social	0.00	0.00	0.00	0.00	0.00	0.00
C. Contribuciones de Mejoras	0.00	0.00	0.00	0.00	0.00	0.00
D. Derechos	0.00	0.00	0.00	0.00	0.00	0.00
E. Productos	0.00	36,679.35	36,679.35	36,679.35	36,679.35	36,679.35
F. Aprovechamientos	0.00	9.69	9.69	9.69	9.69	9.69
G. Ingresos por Ventas de Bienes y Prestación Servicio	0.00	0.00	0.00	0.00	0.00	0.00
H. Participaciones (H=h1+h2+h3+h4+h5+h6+h7+h8+h9+h10+h11)	0.00	0.00	0.00	0.00	0.00	0.00
h1) Fondo General de Participaciones	0.00	0.00	0.00	0.00	0.00	0.00
h2) Fondo de Fomento Municipal	0.00	0.00	0.00	0.00	0.00	0.00
h3) Fondo de Fiscalización y Recaudación	0.00	0.00	0.00	0.00	0.00	0.00
h4) Fondo de Compensación	0.00	0.00	0.00	0.00	0.00	0.00
h5) Fondo de Extracción de Hidrocarburos	0.00	0.00	0.00	0.00	0.00	0.00
h6) Impuesto Especial Sobre Producción y Servicios	0.00	0.00	0.00	0.00	0.00	0.00
h7) 0.136% de la Recaudación Federal Participable	0.00	0.00	0.00	0.00	0.00	0.00
h8) 3.17% Sobre Extracción de Petróleo	0.00	0.00	0.00	0.00	0.00	0.00
h9) Gasolinas y Diésel	0.00	0.00	0.00	0.00	0.00	0.00
h10) Fondo del Impuesto Sobre la Renta	0.00	0.00	0.00	0.00	0.00	0.00
h11) Fondo de Estabilización de los Ingresos de las Entidades Federativas	0.00	0.00	0.00	0.00	0.00	0.00
I. Incentivos Derivados de la Colaboración Fiscal (I=i1+i2+i3+i4+i5)	0.00	0.00	0.00	0.00	0.00	0.00
i1) Tenencia o Uso de Vehículos	0.00	0.00	0.00	0.00	0.00	0.00
i2) Fondo de Compensación ISAN	0.00	0.00	0.00	0.00	0.00	0.00
i3) Impuesto Sobre Automóviles Nuevos	0.00	0.00	0.00	0.00	0.00	0.00
i4) Fondo de Compensación de Repecos-Intermedios	0.00	0.00	0.00	0.00	0.00	0.00
i5) Otros Incentivos Económicos	0.00	0.00	0.00	0.00	0.00	0.00
J. Transferencias y Asignaciones	0.00	0.00	0.00	0.00	0.00	0.00
K. Convenios	0.00	0.00	0.00	0.00	0.00	0.00
k1) Otros Convenios y Subsidios	0.00	0.00	0.00	0.00	0.00	0.00
L. Otros Ingresos de Libre Disposición (L=l1+l2)	0.00	0.00	0.00	0.00	0.00	0.00
l1) Participaciones en Ingresos Locales	0.00	0.00	0.00	0.00	0.00	0.00
l2) Otros Ingresos de Libre Disposición	0.00	0.00	0.00	0.00	0.00	0.00
<b>I. Total de Ingresos de Libre Disposición (I=A+B+C+D+E+F+G+H+I+J+K+L)</b>	<b>0.00</b>	<b>36,689.04</b>	<b>36,689.04</b>	<b>36,689.04</b>	<b>36,689.04</b>	<b>36,689.04</b>
<b>Ingresos Excedentes de Ingresos de Libre Disposición</b>						
<b>Transferencias Federales Etiquetadas</b>						
A. Aportaciones (A=a1+a2+a3+a4+a5+a6+a7+a8)	66,096,194.00	0.00	66,096,194.00	33,384,980.00	33,384,980.00	-32,711,214.00
a1) Fondo de Aportaciones para la Nómina Educativa y Gasto Operativo	0.00	0.00	0.00	0.00	0.00	0.00
a2) Fondo de Aportaciones para los Servicios de Salud	0.00	0.00	0.00	0.00	0.00	0.00
a3) Fondo de Aportaciones para la Infraestructura Social	0.00	0.00	0.00	0.00	0.00	0.00
a4) Fondo de Aportaciones para el Fortalecimiento de los Municipios y de las Demarcaciones Territoriales del Distrito Federal	0.00	0.00	0.00	0.00	0.00	0.00
a5) Fondo de Aportaciones Múltiples	0.00	0.00	0.00	0.00	0.00	0.00
a6) Fondo de Aportaciones para la Educación Tecnológica y de Adultos	66,096,194.00	0.00	66,096,194.00	33,384,980.00	33,384,980.00	-32,711,214.00
a7) Fondo de Aportaciones para la Seguridad Pública de los Estados y del Distrito Federal	0.00	0.00	0.00	0.00	0.00	0.00
a8) Fondo de Aportaciones para el Fortalecimiento de las Entidades Federativas	0.00	0.00	0.00	0.00	0.00	0.00
B. Convenios (B=b1+b2+b3+b4)	1,332,029.00	0.00	1,332,029.00	0.00	0.00	-1,332,029.00
b1) Convenios de Protección Social en Salud	0.00	0.00	0.00	0.00	0.00	0.00
b2) Convenios de Descentralización	0.00	0.00	0.00	0.00	0.00	0.00
b3) Convenios de Reasignación	0.00	0.00	0.00	0.00	0.00	0.00
b4) Otros Convenios y Subsidios	1,332,029.00	0.00	1,332,029.00	0.00	0.00	-1,332,029.00
C. Fondos Distintos de Aportaciones (C=c1+c2)	0.00	0.00	0.00	0.00	0.00	0.00
c1) Fondo para Entidades Federativas y Municipios Productores de Hidrocarburos	0.00	0.00	0.00	0.00	0.00	0.00
c2) Fondo Minero	0.00	0.00	0.00	0.00	0.00	0.00
D. Transferencias, Asignaciones, Subsidios y Subvenciones,	0.00	0.00	0.00	0.00	0.00	0.00
y Pensiones y Jubilaciones						
E. Otras Transferencias Federales Etiquetadas	0.00	0.00	0.00	0.00	0.00	0.00


A  
  



**INSTITUTO NAYARITA DE EDUCACIÓN PARA ADULTOS (a)**  
**Estado Analítico de Ingresos Detallado - LDF**  
**Del 1 de Enero al 30 de Junio de 2022 (b)**  
**(PESOS)**

Concepto (c)	Ingreso					Diferencia (e)
	Estimado (d)	Ampliaciones/ (Reducciones)	Modificado	Devengado	Recaudado	
II. Total de Transferencias Federales Etiquetadas (II = A + B + C + D + E)	67,428,223.00	0.00	67,428,223.00	33,384,980.00	33,384,980.00	-34,043,243.00
III. Ingresos Derivados de Financiamientos (III = A)	0.00	0.00	0.00	0.00	0.00	0.00
A. Ingresos Derivados de Financiamientos	0.00	0.00	0.00	0.00	0.00	0.00
IV. Total de Ingresos (IV = I + II + III)	67,428,223.00	36,689.04	67,464,912.04	33,421,669.04	33,421,669.04	-34,006,553.96
<b>Datos Informativos</b>						
1. Ingresos Derivados de Financiamientos con Fuente de Pago de Ingresos de Libre Disposición	0.00	0.00	0.00	0.00	0.00	0.00
2. Ingresos Derivados de Financiamientos con Fuente de Pago de Transferencias Federales Etiquetadas	0.00	0.00	0.00	0.00	0.00	0.00
3. Ingresos Derivados de Financiamientos (3 = 1 + 2)	0.00	0.00	0.00	0.00	0.00	0.00

  
 MTR. DAVID AGUILAR ESTRADA  
 DIRECTOR GENERAL

  
 DRA. MELISSA MALDONADO GUERRERO  
 JEFA DEL DPTO. DE PLANEACIÓN

  
 L.A. SUSANA GABRIELA DOMÍNGUEZ CASTRO  
 JEFA DEL DPTO. DE ADMINISTRACIÓN

  
 L.C. YOLANDA CARRILLO AVALOS  
 JEFA DE OFIC. DE RECURSOS FINANCIEROS



**INSTITUTO NAYARITA DE EDUCACION PARA ADULTOS (a)**  
**Estado Analítico del Ejercicio del Presupuesto de Egresos Detallado - LDF**  
**Clasificación por Objeto del Gasto (Capítulo y Concepto)**  
**Del 1 de Enero al 30 de Junio de 2022 (b)**  
**(PESOS)**

Concepto (c)	Egresos					Subejercicio (e)
	Aprobado (d)	Ampliaciones/ (Reducciones)	Modificado	Devengado	Pagado	
<b>I. Gasto No Etiquetado (I=A+B+C+D+E+F+G+H+I)</b>	<b>0.00</b>	<b>0.00</b>	<b>0.00</b>	<b>0.00</b>	<b>0.00</b>	<b>0.00</b>
<b>A. Servicios Personales (A=a1+a2+a3+a4+a5+a6+a7)</b>	<b>0.00</b>	<b>0.00</b>	<b>0.00</b>	<b>0.00</b>	<b>0.00</b>	<b>0.00</b>
a1) Remuneraciones al Personal de Carácter Permanente	0.00	0.00	0.00	0.00	0.00	0.00
a2) Remuneraciones al Personal de Carácter Transitorio	0.00	0.00	0.00	0.00	0.00	0.00
a3) Remuneraciones Adicionales y Especiales	0.00	0.00	0.00	0.00	0.00	0.00
a4) Seguridad Social	0.00	0.00	0.00	0.00	0.00	0.00
a5) Otras Prestaciones Sociales y Económicas	0.00	0.00	0.00	0.00	0.00	0.00
a6) Previsiones	0.00	0.00	0.00	0.00	0.00	0.00
a7) Pago de Estímulos a Servidores Públicos	0.00	0.00	0.00	0.00	0.00	0.00
<b>B. Materiales y Suministros (B=b1+b2+b3+b4+b5+b6+b7+b8+b9)</b>	<b>0.00</b>	<b>0.00</b>	<b>0.00</b>	<b>0.00</b>	<b>0.00</b>	<b>0.00</b>
b1) Materiales de Administración, Emisión de Documentos y Artículos Oficiales	0.00	0.00	0.00	0.00	0.00	0.00
b2) Alimentos y Utensilios	0.00	0.00	0.00	0.00	0.00	0.00
b3) Materias Primas y Materiales de Producción y Comercialización	0.00	0.00	0.00	0.00	0.00	0.00
b4) Materiales y Artículos de Construcción y de Reparación	0.00	0.00	0.00	0.00	0.00	0.00
b5) Productos Químicos, Farmacéuticos y de Laboratorio	0.00	0.00	0.00	0.00	0.00	0.00
b6) Combustibles, Lubrificantes y Aditivos	0.00	0.00	0.00	0.00	0.00	0.00
b7) Vestuario, Blancos, Prendas de Protección y Artículos Deportivos	0.00	0.00	0.00	0.00	0.00	0.00
b8) Materiales y Suministros Para Seguridad	0.00	0.00	0.00	0.00	0.00	0.00
b9) Herramientas, Refacciones y Accesorios Menores	0.00	0.00	0.00	0.00	0.00	0.00
<b>C. Servicios Generales (C=c1+c2+c3+c4+c5+c6+c7+c8+c9)</b>	<b>0.00</b>	<b>0.00</b>	<b>0.00</b>	<b>0.00</b>	<b>0.00</b>	<b>0.00</b>
c1) Servicios Básicos	0.00	0.00	0.00	0.00	0.00	0.00
c2) Servicios de Arrendamiento	0.00	0.00	0.00	0.00	0.00	0.00
c3) Servicios Profesionales, Científicos, Técnicos y Otros Servicios	0.00	0.00	0.00	0.00	0.00	0.00
c4) Servicios Financieros, Bancarios y Comerciales	0.00	0.00	0.00	0.00	0.00	0.00
c5) Servicios de Instalación, Reparación, Mantenimiento y Conservación	0.00	0.00	0.00	0.00	0.00	0.00
c6) Servicios de Comunicación Social y Publicidad	0.00	0.00	0.00	0.00	0.00	0.00
c7) Servicios de Traslado y Viáticos	0.00	0.00	0.00	0.00	0.00	0.00
c8) Servicios Oficiales	0.00	0.00	0.00	0.00	0.00	0.00
c9) Otros Servicios Generales	0.00	0.00	0.00	0.00	0.00	0.00
<b>D. Transferencias, Asignaciones, Subsidios y Otras Ayudas (D=d1+d2+d3+d4+d5+d6+d7+d8+d9)</b>	<b>0.00</b>	<b>0.00</b>	<b>0.00</b>	<b>0.00</b>	<b>0.00</b>	<b>0.00</b>
d1) Transferencias Internas y Asignaciones al Sector Público	0.00	0.00	0.00	0.00	0.00	0.00
d2) Transferencias al Resto del Sector Público	0.00	0.00	0.00	0.00	0.00	0.00
d3) Subsidios y Subvenciones	0.00	0.00	0.00	0.00	0.00	0.00
d4) Ayudas Sociales	0.00	0.00	0.00	0.00	0.00	0.00
d5) Pensiones y Jubilaciones	0.00	0.00	0.00	0.00	0.00	0.00
d6) Transferencias a Fideicomisos, Mandatos y Otros Análogos	0.00	0.00	0.00	0.00	0.00	0.00
d7) Transferencias a la Seguridad Social	0.00	0.00	0.00	0.00	0.00	0.00
d8) Donativos	0.00	0.00	0.00	0.00	0.00	0.00
d9) Transferencias al Exterior	0.00	0.00	0.00	0.00	0.00	0.00
<b>E. Bienes Muebles, Inmuebles e Intangibles (E=e1+e2+e3+e4+e5+e6+e7+e8+e9)</b>	<b>0.00</b>	<b>0.00</b>	<b>0.00</b>	<b>0.00</b>	<b>0.00</b>	<b>0.00</b>
e1) Mobiliario y Equipo de Administración	0.00	0.00	0.00	0.00	0.00	0.00
e2) Mobiliario y Equipo Educativo y Recreativo	0.00	0.00	0.00	0.00	0.00	0.00
e3) Equipo e Instrumental Médico y de Laboratorio	0.00	0.00	0.00	0.00	0.00	0.00
e4) Vehículos y Equipo de Transporte	0.00	0.00	0.00	0.00	0.00	0.00
e5) Equipo de Defensa y Seguridad	0.00	0.00	0.00	0.00	0.00	0.00
e6) Maquinaria, Otros Equipos y Herramientas	0.00	0.00	0.00	0.00	0.00	0.00
e7) Activos Biológicos	0.00	0.00	0.00	0.00	0.00	0.00
e8) Bienes Inmuebles	0.00	0.00	0.00	0.00	0.00	0.00
e9) Activos Intangibles	0.00	0.00	0.00	0.00	0.00	0.00
<b>F. Inversión Pública (F=f1+f2+f3)</b>	<b>0.00</b>	<b>0.00</b>	<b>0.00</b>	<b>0.00</b>	<b>0.00</b>	<b>0.00</b>
f1) Obra Pública en Bienes de Dominio Público	0.00	0.00	0.00	0.00	0.00	0.00
f2) Obra Pública en Bienes Propios	0.00	0.00	0.00	0.00	0.00	0.00
f3) Proyectos Productivos y Acciones de Fomento	0.00	0.00	0.00	0.00	0.00	0.00
<b>G. Inversiones Financieras y Otras Provisiones (G=g1+g2+g3+g4+g5+g6+g7)</b>	<b>0.00</b>	<b>0.00</b>	<b>0.00</b>	<b>0.00</b>	<b>0.00</b>	<b>0.00</b>
g1) Inversiones Para el Fomento de Actividades Productivas	0.00	0.00	0.00	0.00	0.00	0.00
g2) Acciones y Participaciones de Capital	0.00	0.00	0.00	0.00	0.00	0.00
g3) Compra de Títulos y Valores	0.00	0.00	0.00	0.00	0.00	0.00
g4) Concesión de Préstamos	0.00	0.00	0.00	0.00	0.00	0.00
g5) Inversiones en Fideicomisos, Mandatos y Otros Análogos	0.00	0.00	0.00	0.00	0.00	0.00
Fideicomiso de Desastres Naturales (Informativo)	0.00	0.00	0.00	0.00	0.00	0.00
g6) Otras Inversiones Financieras	0.00	0.00	0.00	0.00	0.00	0.00
g7) Provisiones para Contingencias y Otras Erogaciones Especiales	0.00	0.00	0.00	0.00	0.00	0.00
<b>H. Participaciones y Aportaciones (H=h1+h2+h3)</b>	<b>0.00</b>	<b>0.00</b>	<b>0.00</b>	<b>0.00</b>	<b>0.00</b>	<b>0.00</b>
h1) Participaciones	0.00	0.00	0.00	0.00	0.00	0.00
h2) Aportaciones	0.00	0.00	0.00	0.00	0.00	0.00
h3) Convenios	0.00	0.00	0.00	0.00	0.00	0.00
<b>I. Deuda Pública (I=i1+i2+i3+i4+i5+i6+i7)</b>	<b>0.00</b>	<b>0.00</b>	<b>0.00</b>	<b>0.00</b>	<b>0.00</b>	<b>0.00</b>
i1) Amortización de la Deuda Pública	0.00	0.00	0.00	0.00	0.00	0.00
i2) Intereses de la Deuda Pública	0.00	0.00	0.00	0.00	0.00	0.00
i3) Comisiones de la Deuda Pública	0.00	0.00	0.00	0.00	0.00	0.00
i4) Gastos de la Deuda Pública	0.00	0.00	0.00	0.00	0.00	0.00
i5) Costo por Coberturas	0.00	0.00	0.00	0.00	0.00	0.00
i6) Apoyos Financieros	0.00	0.00	0.00	0.00	0.00	0.00
i7) Adeudos de Ejercicios Fiscales Anteriores (ADEFAS)	0.00	0.00	0.00	0.00	0.00	0.00


A  
  
  
  



**INSTITUTO NAYARITA DE EDUCACION PARA ADULTOS (a)**  
**Estado Analítico del Ejercicio del Presupuesto de Egresos Detallado - LDF**  
**Clasificación por Objeto del Gasto (Capítulo y Concepto)**  
**Del 1 de Enero al 30 de Junio de 2022 (b)**  
**(PESOS)**


Concepto (c)	Egresos					Subejercicio (e)
	Aprobado (d)	Ampliaciones/ (Reducciones)	Modificado	Devengado	Pagado	
<b>II. Gasto Etiquetado (II=A+B+C+D+E+F+G+H+I)</b>	<b>67,428,223.00</b>	<b>0.00</b>	<b>67,428,223.00</b>	<b>25,044,410.31</b>	<b>25,044,410.31</b>	<b>42,383,812.69</b>
<b>A. Servicios Personales (A=a1+a2+a3+a4+a5+a6+a7)</b>	<b>40,355,889.00</b>	<b>0.00</b>	<b>40,355,889.00</b>	<b>16,527,569.16</b>	<b>16,527,569.16</b>	<b>23,828,319.84</b>
a1) Remuneraciones al Personal de Carácter Permanente	12,745,559.00	0.00	12,745,559.00	5,940,919.47	5,940,919.47	6,804,639.53
a2) Remuneraciones al Personal de Carácter Transitorio	880,000.00	0.00	880,000.00	327,538.23	327,538.23	552,461.77
a3) Remuneraciones Adicionales y Especiales	2,474,150.00	-773,672.97	1,700,477.03	274,407.56	274,407.56	1,426,069.47
a4) Seguridad Social	3,868,000.00	773,672.97	4,641,672.97	2,241,352.70	2,241,352.70	2,400,320.27
a5) Otras Prestaciones Sociales y Económicas	19,528,180.00	0.00	19,528,180.00	7,583,978.45	7,583,978.45	11,944,201.55
a6) Previsiones	0.00	0.00	0.00	0.00	0.00	0.00
a7) Pago de Estímulos a Servidores Públicos	860,000.00	0.00	860,000.00	159,372.75	159,372.75	700,627.25
<b>B. Materiales y Suministros (B=b1+b2+b3+b4+b5+b6+b7+b8+b9)</b>	<b>3,765,005.00</b>	<b>-191,952.00</b>	<b>3,573,053.00</b>	<b>840,870.81</b>	<b>840,870.81</b>	<b>2,732,182.19</b>
b1) Materiales de Administración, Emisión de Documentos y Artículos Oficiales	2,150,000.00	-191,952.00	1,958,048.00	278,017.72	278,017.72	1,680,030.28
b2) Alimentos y Utensilios	250,000.00	0.00	250,000.00	151,033.21	151,033.21	98,966.79
b3) Materias Primas y Materiales de Producción y Comercialización	0.00	0.00	0.00	0.00	0.00	0.00
b4) Materiales y Artículos de Construcción y de Reparación	35,000.00	0.00	35,000.00	13,393.16	13,393.16	21,606.84
b5) Productos Químicos, Farmacéuticos y de Laboratorio	0.00	0.00	0.00	0.00	0.00	0.00
b6) Combustibles, Lubricantes y Aditivos	1,000,000.00	0.00	1,000,000.00	342,263.00	342,263.00	657,737.00
b7) Vestuario, Blancos, Prendas de Protección y Artículos Deportivos	120,000.00	0.00	120,000.00	26,342.42	26,342.42	93,657.58
b8) Materiales y Suministros Para Seguridad	0.00	0.00	0.00	0.00	0.00	0.00
b9) Herramientas, Refacciones y Accesorios Menores	210,005.00	0.00	210,005.00	29,821.30	29,821.30	180,183.70
<b>C. Servicios Generales (C=c1+c2+c3+c4+c5+c6+c7+c8+c9)</b>	<b>8,860,384.00</b>	<b>191,952.00</b>	<b>9,052,336.00</b>	<b>3,623,889.34</b>	<b>3,623,889.34</b>	<b>5,428,446.66</b>
c1) Servicios Básicos	508,384.00	191,952.00	700,336.00	198,571.40	198,571.40	501,764.60
c2) Servicios de Arrendamiento	2,926,000.00	0.00	2,926,000.00	1,309,239.17	1,309,239.17	1,616,760.83
c3) Servicios Profesionales, Científicos, Técnicos y Otros Servicios	3,901,002.00	0.00	3,901,002.00	1,481,416.21	1,481,416.21	2,419,585.79
c4) Servicios Financieros, Bancarios y Comerciales	0.00	0.00	0.00	0.00	0.00	0.00
c5) Servicios de Instalación, Reparación, Mantenimiento y Conservación	300,000.00	0.00	300,000.00	125,263.76	125,263.76	174,736.24
c6) Servicios de Comunicación Social y Publicidad	0.00	0.00	0.00	0.00	0.00	0.00
c7) Servicios de Traslado y Viáticos	1,144,998.00	0.00	1,144,998.00	486,779.45	486,779.45	658,218.55
c8) Servicios Oficiales	0.00	0.00	0.00	0.00	0.00	0.00
c9) Otros Servicios Generales	80,000.00	0.00	80,000.00	22,619.35	22,619.35	57,380.65
<b>D. Transferencias, Asignaciones, Subsidios y Otras Ayudas (D=d1+d2+d3+d4+d5+d6+d7+d8+d9)</b>	<b>14,446,945.00</b>	<b>0.00</b>	<b>14,446,945.00</b>	<b>4,052,081.00</b>	<b>4,052,081.00</b>	<b>10,394,864.00</b>
d1) Transferencias Internas y Asignaciones al Sector Público	0.00	0.00	0.00	0.00	0.00	0.00
d2) Transferencias al Resto del Sector Público	0.00	0.00	0.00	0.00	0.00	0.00
d3) Subsidios y Subvenciones	14,446,945.00	0.00	14,446,945.00	4,052,081.00	4,052,081.00	10,394,864.00
d4) Ayudas Sociales	0.00	0.00	0.00	0.00	0.00	0.00
d5) Pensiones y Jubilaciones	0.00	0.00	0.00	0.00	0.00	0.00
d6) Transferencias a Fideicomisos, Mandatos y Otros Análogos	0.00	0.00	0.00	0.00	0.00	0.00
d7) Transferencias a la Seguridad Social	0.00	0.00	0.00	0.00	0.00	0.00
d8) Donativos	0.00	0.00	0.00	0.00	0.00	0.00
d9) Transferencias al Exterior	0.00	0.00	0.00	0.00	0.00	0.00
<b>E. Bienes Muebles, Inmuebles e Intangibles (E=e1+e2+e3+e4+e5+e6+e7+e8+e9)</b>	<b>0.00</b>	<b>0.00</b>	<b>0.00</b>	<b>0.00</b>	<b>0.00</b>	<b>0.00</b>
e1) Mobiliario y Equipo de Administración	0.00	0.00	0.00	0.00	0.00	0.00
e2) Mobiliario y Equipo Educativo y Recreativo	0.00	0.00	0.00	0.00	0.00	0.00
e3) Equipo e Instrumental Médico y de Laboratorio	0.00	0.00	0.00	0.00	0.00	0.00
e4) Vehículos y Equipo de Transporte	0.00	0.00	0.00	0.00	0.00	0.00
e5) Equipo de Defensa y Seguridad	0.00	0.00	0.00	0.00	0.00	0.00
e6) Maquinaria, Otros Equipos y Herramientas	0.00	0.00	0.00	0.00	0.00	0.00
e7) Activos Biológicos	0.00	0.00	0.00	0.00	0.00	0.00
e8) Bienes Inmuebles	0.00	0.00	0.00	0.00	0.00	0.00
e9) Activos Intangibles	0.00	0.00	0.00	0.00	0.00	0.00
<b>F. Inversión Pública (F=f1+f2+f3)</b>	<b>0.00</b>	<b>0.00</b>	<b>0.00</b>	<b>0.00</b>	<b>0.00</b>	<b>0.00</b>
f1) Obra Pública en Bienes de Dominio Público	0.00	0.00	0.00	0.00	0.00	0.00
f2) Obra Pública en Bienes Propios	0.00	0.00	0.00	0.00	0.00	0.00
f3) Proyectos Productivos y Acciones de Fomento	0.00	0.00	0.00	0.00	0.00	0.00
<b>G. Inversiones Financieras y Otras Provisiones (G=g1+g2+g3+g4+g5+g6+g7)</b>	<b>0.00</b>	<b>0.00</b>	<b>0.00</b>	<b>0.00</b>	<b>0.00</b>	<b>0.00</b>
g1) Inversiones Para el Fomento de Actividades Productivas	0.00	0.00	0.00	0.00	0.00	0.00
g2) Acciones y Participaciones de Capital	0.00	0.00	0.00	0.00	0.00	0.00
g3) Compra de Títulos y Valores	0.00	0.00	0.00	0.00	0.00	0.00
g4) Concesión de Préstamos	0.00	0.00	0.00	0.00	0.00	0.00
g5) Inversiones en Fideicomisos, Mandatos y Otros Análogos	0.00	0.00	0.00	0.00	0.00	0.00
Fideicomiso de Desastres Naturales (Informativo)	0.00	0.00	0.00	0.00	0.00	0.00
g6) Otras Inversiones Financieras	0.00	0.00	0.00	0.00	0.00	0.00
g7) Provisiones para Contingencias y Otras Erogaciones Especiales	0.00	0.00	0.00	0.00	0.00	0.00


INSTITUTO NAYARITA DE EDUCACION PARA ADULTOS (a)  
 Estado Analítico del Ejercicio del Presupuesto de Egresos Detallado - LDF  
 Clasificación por Objeto del Gasto (Capítulo y Concepto)  
 Del 1 de Enero al 30 de Junio de 2022 (b)  
 (PESOS)

Concepto (c)	Egresos					Subejercicio (e)
	Aprobado (d)	Ampliaciones/ (Reducciones)	Modificado	Devengado	Pagado	
H. Participaciones y Aportaciones (H=h1+h2+h3)	0.00	0.00	0.00	0.00	0.00	0.00
h1) Participaciones	0.00	0.00	0.00	0.00	0.00	0.00
h2) Aportaciones	0.00	0.00	0.00	0.00	0.00	0.00
h3) Convenios	0.00	0.00	0.00	0.00	0.00	0.00
I. Deuda Pública (I=i1+i2+i3+i4+i5+i6+i7)	0.00	0.00	0.00	0.00	0.00	0.00
i1) Amortización de la Deuda Pública	0.00	0.00	0.00	0.00	0.00	0.00
i2) Intereses de la Deuda Pública	0.00	0.00	0.00	0.00	0.00	0.00
i3) Comisiones de la Deuda Pública	0.00	0.00	0.00	0.00	0.00	0.00
i4) Gastos de la Deuda Pública	0.00	0.00	0.00	0.00	0.00	0.00
i5) Costo por Coberturas	0.00	0.00	0.00	0.00	0.00	0.00
i6) Apoyos Financieros	0.00	0.00	0.00	0.00	0.00	0.00
i7) Adeudos de Ejercicios Fiscales Anteriores (ADEFAS)	0.00	0.00	0.00	0.00	0.00	0.00
<b>III. Total de Egresos (III = I + II)</b>	<b>67,428,223.00</b>	<b>0.00</b>	<b>67,428,223.00</b>	<b>25,044,410.31</b>	<b>25,044,410.31</b>	<b>42,383,812.69</b>

  
 \_\_\_\_\_  
 MTRO. DAVID AGUILAR ESTRADA  
 DIRECTOR GENERAL


  
 \_\_\_\_\_  
 DRA. MELISSA MALDONADO GUERRERO  
 JEFA DEL DPTO. DE PLANEACION


  
 \_\_\_\_\_  
 L.A. SUSANA GABRIELA DOMÍNGUEZ CASTRO  
 JEFA DEL DPTO. DE ADMINISTRACIÓN

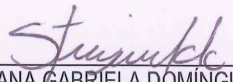
  
 \_\_\_\_\_  
 L.C. YOLANDA CARRILLO AVALOS  
 JEFA DE OFIC. DE RECURSOS FINANCIEROS


**INSTITUTO NAYARITA DE EDUCACIÓN PARA ADULTOS (a)**  
**Estado Analítico del Ejercicio del Presupuesto de Egresos Detallado - LDF**  
**Clasificación Administrativa**  
**Del 1 de Enero al 30 de Junio de 2022 (b)**  
**(PESOS)**

Concepto (c)	Egresos					Subejercicio (e)
	Aprobado (d)	Ampliaciones/ (Reducciones)	Modificado	Devengado	Pagado	
<b>I. Gasto No Etiquetado (I=A+B+C+D+E+F+G+H)</b>	0.00	0.00	0.00	0.00	0.00	0.00
a) RAMO 11	0.00	0.00	0.00	0.00	0.00	0.00
b) RAMO 33 FAETA	0.00	0.00	0.00	0.00	0.00	0.00
c) SUBSIDIO DE GOBIERNO	0.00	0.00	0.00	0.00	0.00	0.00
						0.00
						0.00
						0.00
						0.00
						0.00
						0.00
<b>II. Gasto Etiquetado (II=A+B+C+D+E+F+G+H)</b>	<b>67,428,223.00</b>	<b>0.00</b>	<b>67,428,223.00</b>	<b>25,044,410.31</b>	<b>25,044,410.31</b>	<b>42,383,812.69</b>
a) RAMO 11	1,332,029.00	0.00	1,332,029.00	0.00	0.00	1,332,029.00
b) RAMO 33 FAETA	66,096,194.00	0.00	66,096,194.00	25,044,410.31	25,044,410.31	41,051,783.69
c) SUBSIDIO DE GOBIERNO	0.00	0.00	0.00	0.00	0.00	0.00
						0.00
						0.00
						0.00
						0.00
						0.00
						0.00
<b>III. Total de Egresos (III = I + II)</b>	<b>67,428,223.00</b>	<b>0.00</b>	<b>67,428,223.00</b>	<b>25,044,410.31</b>	<b>25,044,410.31</b>	<b>42,383,812.69</b>

  
 MTR. DAVID AGUILAR ESTRADA  
 DIRECTOR GENERAL

  
 DRA. MELISSÁ MALDONADO GUERRERO  
 JEFA DEL DPTO. DE PLANEACIÓN

  
 L.A. SUSANA GABRIELA DOMÍNGUEZ CASTRO  
 JEFA DEL DPTO. DE ADMINISTRACIÓN


  
 L.C. YOLANDA CARRILLO AVALOS  
 JEFA DE LA OFIC. DE RECURSOS FINANCIEROS


**INSTITUTO NAYARITA DE EDUCACION PARA ADULTOS (a)**  
**Estado Analítico del Ejercicio del Presupuesto de Egresos Detallado - LDF**  
**Clasificación Funcional (Finalidad y Función)**  
**Del 1 de Enero al 30 de Junio de 2022 (b)**  
**(PESOS)**

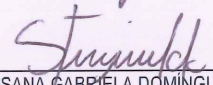
Concepto (c)	Egresos					Subejercicio (e)
	Aprobado (d)	Ampliaciones/ (Reducciones)	Modificado	Devengado	Pagado	
<b>I. Gasto No Etiquetado (I=A+B+C+D)</b>	<b>0.00</b>	<b>0.00</b>	<b>0.00</b>	<b>0.00</b>	<b>0.00</b>	<b>0.00</b>
<b>A. Gobierno (A=a1+a2+a3+a4+a5+a6+a7+a8)</b>	<b>0.00</b>	<b>0.00</b>	<b>0.00</b>	<b>0.00</b>	<b>0.00</b>	<b>0.00</b>
a1) Legislación	0.00	0.00	0.00	0.00	0.00	0.00
a2) Justicia	0.00	0.00	0.00	0.00	0.00	0.00
a3) Coordinación de la Política de Gobierno	0.00	0.00	0.00	0.00	0.00	0.00
a4) Relaciones Exteriores	0.00	0.00	0.00	0.00	0.00	0.00
a5) Asuntos Financieros y Hacendarios	0.00	0.00	0.00	0.00	0.00	0.00
a6) Seguridad Nacional	0.00	0.00	0.00	0.00	0.00	0.00
a7) Asuntos de Orden Público y de Seguridad Interior	0.00	0.00	0.00	0.00	0.00	0.00
a8) Otros Servicios Generales	0.00	0.00	0.00	0.00	0.00	0.00
<b>B. Desarrollo Social (B=b1+b2+b3+b4+b5+b6+b7)</b>	<b>0.00</b>	<b>0.00</b>	<b>0.00</b>	<b>0.00</b>	<b>0.00</b>	<b>0.00</b>
b1) Protección Ambiental	0.00	0.00	0.00	0.00	0.00	0.00
b2) Vivienda y Servicios a la Comunidad	0.00	0.00	0.00	0.00	0.00	0.00
b3) Salud	0.00	0.00	0.00	0.00	0.00	0.00
b4) Recreación, Cultura y Otras Manifestaciones Sociales	0.00	0.00	0.00	0.00	0.00	0.00
b5) Educación	0.00	0.00	0.00	0.00	0.00	0.00
b6) Protección Social	0.00	0.00	0.00	0.00	0.00	0.00
b7) Otros Asuntos Sociales	0.00	0.00	0.00	0.00	0.00	0.00
<b>C. Desarrollo Económico (C=c1+c2+c3+c4+c5+c6+c7+c8+c9)</b>	<b>0.00</b>	<b>0.00</b>	<b>0.00</b>	<b>0.00</b>	<b>0.00</b>	<b>0.00</b>
c1) Asuntos Económicos, Comerciales y Laborales en General	0.00	0.00	0.00	0.00	0.00	0.00
c2) Agropecuaria, Silvicultura, Pesca y Caza	0.00	0.00	0.00	0.00	0.00	0.00
c3) Combustibles y Energía	0.00	0.00	0.00	0.00	0.00	0.00
c4) Minería, Manufacturas y Construcción	0.00	0.00	0.00	0.00	0.00	0.00
c5) Transporte	0.00	0.00	0.00	0.00	0.00	0.00
c6) Comunicaciones	0.00	0.00	0.00	0.00	0.00	0.00
c7) Turismo	0.00	0.00	0.00	0.00	0.00	0.00
c8) Ciencia, Tecnología e Innovación	0.00	0.00	0.00	0.00	0.00	0.00
c9) Otras Industrias y Otros Asuntos Económicos	0.00	0.00	0.00	0.00	0.00	0.00
<b>D. Otras No Clasificadas en Funciones Anteriores (D=d1+d2+d3+d4)</b>	<b>0.00</b>	<b>0.00</b>	<b>0.00</b>	<b>0.00</b>	<b>0.00</b>	<b>0.00</b>
d1) Transacciones de la Deuda Pública / Costo Financiero de la Deuda	0.00	0.00	0.00	0.00	0.00	0.00
d2) Transferencias, Participaciones y Aportaciones Entre Diferentes Niveles y Ordenes de Gobierno	0.00	0.00	0.00	0.00	0.00	0.00
d3) Saneamiento del Sistema Financiero	0.00	0.00	0.00	0.00	0.00	0.00
d4) Adeudos de Ejercicios Fiscales Anteriores	0.00	0.00	0.00	0.00	0.00	0.00


**INSTITUTO NAYARITA DE EDUCACION PARA ADULTOS (a)**  
**Estado Analítico del Ejercicio del Presupuesto de Egresos Detallado - LDF**  
**Clasificación Funcional (Finalidad y Función)**  
**Del 1 de Enero al 30 de Junio de 2022 (b)**  
**(PESOS)**

Concepto (c)	Egresos					Subejercicio (e)
	Aprobado (d)	Ampliaciones/ (Reducciones)	Modificado	Devengado	Pagado	
<b>II. Gasto Etiquetado (II=A+B+C+D)</b>	<b>67,428,223.00</b>	<b>0.00</b>	<b>67,428,223.00</b>	<b>25,044,410.31</b>	<b>25,044,410.31</b>	<b>42,383,812.69</b>
<b>A. Gobierno (A=a1+a2+a3+a4+a5+a6+a7+a8)</b>	<b>0.00</b>	<b>0.00</b>	<b>0.00</b>	<b>0.00</b>	<b>0.00</b>	<b>0.00</b>
a1) Legislación	0.00	0.00	0.00	0.00	0.00	0.00
a2) Justicia	0.00	0.00	0.00	0.00	0.00	0.00
a3) Coordinación de la Política de Gobierno	0.00	0.00	0.00	0.00	0.00	0.00
a4) Relaciones Exteriores	0.00	0.00	0.00	0.00	0.00	0.00
a5) Asuntos Financieros y Hacendarios	0.00	0.00	0.00	0.00	0.00	0.00
a6) Seguridad Nacional	0.00	0.00	0.00	0.00	0.00	0.00
a7) Asuntos de Orden Público y de Seguridad Interior	0.00	0.00	0.00	0.00	0.00	0.00
a8) Otros Servicios Generales	0.00	0.00	0.00	0.00	0.00	0.00
<b>B. Desarrollo Social (B=b1+b2+b3+b4+b5+b6+b7)</b>	<b>67,428,223.00</b>	<b>0.00</b>	<b>67,428,223.00</b>	<b>25,044,410.31</b>	<b>25,044,410.31</b>	<b>42,383,812.69</b>
b1) Protección Ambiental	0.00	0.00	0.00	0.00	0.00	0.00
b2) Vivienda y Servicios a la Comunidad	0.00	0.00	0.00	0.00	0.00	0.00
b3) Salud	0.00	0.00	0.00	0.00	0.00	0.00
b4) Recreación, Cultura y Otras Manifestaciones Sociales	0.00	0.00	0.00	0.00	0.00	0.00
b5) Educación	67,428,223.00	0.00	67,428,223.00	25,044,410.31	25,044,410.31	42,383,812.69
b6) Protección Social	0.00	0.00	0.00	0.00	0.00	0.00
b7) Otros Asuntos Sociales	0.00	0.00	0.00	0.00	0.00	0.00
<b>C. Desarrollo Económico (C=c1+c2+c3+c4+c5+c6+c7+c8+c9)</b>	<b>0.00</b>	<b>0.00</b>	<b>0.00</b>	<b>0.00</b>	<b>0.00</b>	<b>0.00</b>
c1) Asuntos Económicos, Comerciales y Laborales en General	0.00	0.00	0.00	0.00	0.00	0.00
c2) Agropecuaria, Silvicultura, Pesca y Caza	0.00	0.00	0.00	0.00	0.00	0.00
c3) Combustibles y Energía	0.00	0.00	0.00	0.00	0.00	0.00
c4) Minería, Manufacturas y Construcción	0.00	0.00	0.00	0.00	0.00	0.00
c5) Transporte	0.00	0.00	0.00	0.00	0.00	0.00
c6) Comunicaciones	0.00	0.00	0.00	0.00	0.00	0.00
c7) Turismo	0.00	0.00	0.00	0.00	0.00	0.00
c8) Ciencia, Tecnología e Innovación	0.00	0.00	0.00	0.00	0.00	0.00
c9) Otras Industrias y Otros Asuntos Económicos	0.00	0.00	0.00	0.00	0.00	0.00
<b>D. Otras No Clasificadas en Funciones Anteriores (D=d1+d2+d3+d4)</b>	<b>0.00</b>	<b>0.00</b>	<b>0.00</b>	<b>0.00</b>	<b>0.00</b>	<b>0.00</b>
d1) Transacciones de la Deuda Pública / Costo Financiero de la Deuda	0.00	0.00	0.00	0.00	0.00	0.00
d2) Transferencias, Participaciones y Aportaciones Entre Diferentes Niveles y Ordenes de Gobierno	0.00	0.00	0.00	0.00	0.00	0.00
d3) Saneamiento del Sistema Financiero	0.00	0.00	0.00	0.00	0.00	0.00
d4) Adeudos de Ejercicios Fiscales Anteriores	0.00	0.00	0.00	0.00	0.00	0.00
<b>III. Total de Egresos (III = I + II)</b>	<b>67,428,223.00</b>	<b>0.00</b>	<b>67,428,223.00</b>	<b>25,044,410.31</b>	<b>25,044,410.31</b>	<b>42,383,812.69</b>

  
 MTRO. DAVID AGUILAR ESTRADA  
 DIRECTOR GENERAL


  
 DRA. MELISSA MALDONADO GUERRERO  
 JEFA DEL DPTO. DE PLANEACIÓN

  
 L.A. SUSANA GABRIELA DOMÍNGUEZ CASTRO  
 JEFA DEL DPTO. DE ADMINISTRACIÓN


  
 L.C. YOLANDA CARRILLO ÁVALOS  
 JEFA DE LA OFIC. DE RECURSOS FINANCIEROS

**INSTITUTO NAYARITA DE EDUCACION PARA ADULTOS (a)**  
**Estado Analítico del Ejercicio del Presupuesto de Egresos Detallado - LDF**  
**Clasificación de Servicios Personales por Categoría**  
**Del 1 de Enero al 30 de Junio de 2022 (b)**  
**(PESOS)**

Concepto (c)	Egresos					Subejercicio (e)
	Aprobado (d)	Ampliaciones/ (Reducciones)	Modificado	Devengado	Pagado	
<b>I. Gasto No Etiquetado (I=A+B+C+D+E+F)</b>	<b>0.00</b>	<b>0.00</b>	<b>0.00</b>	<b>0.00</b>	<b>0.00</b>	<b>0.00</b>
A. Personal Administrativo y de Servicio Público	0.00	0.00	0.00	0.00	0.00	0.00
B. Magisterio	0.00	0.00	0.00	0.00	0.00	0.00
C. Servicios de Salud (C=c1+c2)	0.00	0.00	0.00	0.00	0.00	0.00
c1) Personal Administrativo	0.00	0.00	0.00	0.00	0.00	0.00
c2) Personal Médico, Paramédico y afín	0.00	0.00	0.00	0.00	0.00	0.00
D. Seguridad Pública	0.00	0.00	0.00	0.00	0.00	0.00
E. Gastos asociados a la implementación de nuevas leyes federales o reformas a las mismas (E = e1 + e2)	0.00	0.00	0.00	0.00	0.00	0.00
e1) Nombre del Programa o Ley 1	0.00	0.00	0.00	0.00	0.00	0.00
e2) Nombre del Programa o Ley 2	0.00	0.00	0.00	0.00	0.00	0.00
F. Sentencias laborales definitivas	0.00	0.00	0.00	0.00	0.00	0.00
<b>II. Gasto Etiquetado (II=A+B+C+D+E+F)</b>	<b>40,355,889.00</b>	<b>0.00</b>	<b>40,355,889.00</b>	<b>16,527,569.16</b>	<b>16,527,569.16</b>	<b>23,828,319.84</b>
A. Personal Administrativo y de Servicio Público	40,355,889.00	0.00	40,355,889.00	16,527,569.16	16,527,569.16	23,828,319.84
B. Magisterio	0.00	0.00	0.00	0.00	0.00	0.00
C. Servicios de Salud (C=c1+c2)	0.00	0.00	0.00	0.00	0.00	0.00
c1) Personal Administrativo	0.00	0.00	0.00	0.00	0.00	0.00
c2) Personal Médico, Paramédico y afín	0.00	0.00	0.00	0.00	0.00	0.00
D. Seguridad Pública	0.00	0.00	0.00	0.00	0.00	0.00
E. Gastos asociados a la implementación de nuevas leyes federales o reformas a las mismas (E = e1 + e2)	0.00	0.00	0.00	0.00	0.00	0.00
e1) Nombre del Programa o Ley 1	0.00	0.00	0.00	0.00	0.00	0.00
e2) Nombre del Programa o Ley 2	0.00	0.00	0.00	0.00	0.00	0.00
F. Sentencias laborales definitivas	0.00	0.00	0.00	0.00	0.00	0.00
<b>III. Total del Gasto en Servicios Personales (III = I + II)</b>	<b>40,355,889.00</b>	<b>0.00</b>	<b>40,355,889.00</b>	<b>16,527,569.16</b>	<b>16,527,569.16</b>	<b>23,828,319.84</b>

  
 MTRO. DAVID AGUILAR ESTRADA  
 DIRECTOR GENERAL

  
 DRA. MELISSA MALDONADO GUERRERO  
 JEFA DEL DPTO. DE PLANEACIÓN

  
 L.A. SUSANA GABRIELA DOMÍNGUEZ CASTRO  
 JEFA DEL DPTO. DE ADMINISTRACIÓN

  
 L.C. YOLANDA CARRILLO ÁVALOS  
 JEFA DE LA OFIC. DE RECURSOS FINANCIEROS